

DOCUMENTO CON INFORMACIÓN CLAVE PARA LA INVERSIÓN

Administrado por Finaccess México, S.A. de C.V. Sociedad Operadora de Fondos de Inversión

finaccess
fondos de inversión

Latin 6, S.A. de C.V., Fondo de Inversión de Renta Variable

Tipo	Fondo de Inversión de Renta Variable	Clase y Serie Accionaria	Posibles adquirentes	Montos mínimos de inversión (\$)
Categoría	Discrecional (RVDIS)	E1	Personas Morales Exentas	\$100,000.00
Clave de pizarra	AXESBMV			
Calificación	N/A			
Fecha de Autorización	30 de Julio de 2018			

El valor de un fondo de inversión cualquiera que sea su política de inversión, está sujeto a la fluctuación de los mercados, por lo que el inversionista puede obtener ganancias o pérdidas.

Objetivo de Inversión

El Fondo tiene como objetivo facilitar la participación del inversionista en el mercado de valores mexicano, a través de un portafolio diversificado en acciones nacionales y extranjeras del SIC, en directo o a través de fondos de inversión y Exchange Traded Funds (ETF por sus siglas en inglés) de renta variable, y Certificados Bursátiles Inmobiliarios ("FIBRAS") y en valores de deuda.

Considerando los objetivos del Fondo, se recomienda que el inversionista mantenga su inversión por un tiempo mayor a tres años.

Información Relevante

Los fondos de inversión no cuentan con asamblea de accionistas, consejo de administración o comisario.

Las funciones de la asamblea de accionistas, así como las actividades del consejo de administración están encomendadas a Finaccess México, S.A. de C.V., Sociedad Operadora de Fondos de Inversión.

La vigilancia del Fondo de Inversión está asignada al contralor normativo de dicha Sociedad Operadora.

Existe un nivel de riesgo alto de que el Fondo no pueda atender las solicitudes de venta de los inversionistas, en la medida en que no cuente con un porcentaje adecuado de valores de fácil realización y/o con vencimiento menor a tres meses en relación con el activo neto, o en caso de presentarse condiciones que afecten a los mercados de valores, ante casos fortuitos y de fuerza mayor o derivado de eventos económicos o políticos.

Al adquirir acciones de otros fondos de inversión, AXESBMV podrá invertir de manera indirecta en instrumentos financieros derivados, siempre que estos formen parte de la cartera de dichos fondos.

El Valor en Riesgo (VaR) de la cartera de inversión con respecto a sus activos netos es de 2.29% con una probabilidad del 95%. La pérdida que en un escenario pesimista (5 en 100 veces) puede enfrentar el fondo de inversión en un lapso de un día, es de \$22.90 pesos por cada 1,000 invertidos. (Este dato es solo una estimación, las expectativas de pérdida podrían ser mayores, incluso por el monto total de la inversión realizada). La definición de valor en riesgo es válida únicamente en condiciones normales de mercado.

Desempeño Histórico

Serie : E1

Índice de Referencia	%
S&P/BMV IPC	100%

E1	Último Mes	Últimos 3 Meses	Últimos 12 Meses	2017	2016	2015
Rendimiento bruto	N/A	N/A	N/A	10.61%	6.41%	N/A
Rendimiento neto	N/A	N/A	N/A	8.36%	4.15%	N/A
Tasa libre de riesgo (Cétes 28 días, neto)	N/A	N/A	N/A	6.42%	3.53%	2.41%
Índice de Referencia	N/A	N/A	N/A	6.36%	4.33%	-1.19%

El rendimiento neto es después de comisiones y el que obtuvo el inversionista en el periodo. La tasa libre de riesgo es una tasa que no incluye descuentos por comisiones o cualquier otro gasto. El desempeño de la sociedad en el pasado, no necesariamente es indicativo del desempeño que tendrá en el futuro.

Régimen y Política de Inversión

a) Políticas de inversión: El Fondo sigue una estrategia de administración activa, tomando riesgos para aprovechar oportunidades de mercado con el objeto de incrementar su rendimiento por arriba de su índice de referencia.

b) El Fondo invertirá al menos el 60% de sus activos en valores de renta variable del mercado nacional.

c) El Fondo buscará principalmente capitalizar las tendencias del mercado mediante una cartera diversificada en valores, fondos y ETF de renta variable del mercado nacional.

d) El índice de referencia para comparar el rendimiento del Fondo está compuesto 100% por el S&P/BMV IPC, menos los costos incurridos en la serie de que se trate.

e) El Fondo no forma parte de ningún consorcio empresarial, por lo que no realizará inversiones en dicho concepto.

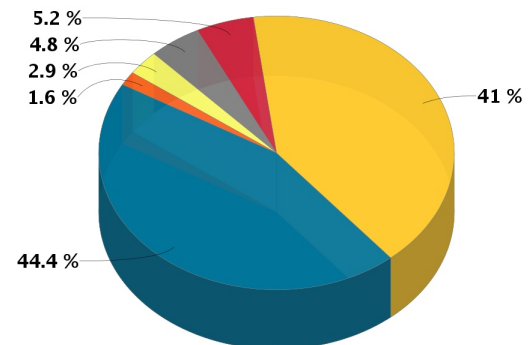
f) No celebrará operaciones con instrumentos financieros derivados o respaldados por activos ni notas estructuradas, y no celebrará operaciones de préstamo de valores.

Composición de la Cartera de Inversión:

Principales inversiones en el mes de diciembre del 2018

	Clave de Pizarra	Emisora	Tipo	Monto (\$)	% Part
1	52_CRECE+_B-4	CRECE+	Renta Variable	151,220,765	20%
2	1B_NAFTRAC_ISHRS	NAFTRAC	Renta Variable	117,266,901	16%
3	52_SCOT-RV_C2E	SCOT-RV_	Renta Variable	113,561,369	15%
4	1B_MEXTRAC_09	MEXTRAC	Renta Variable	97,761,600	13%
5	1B_ILCTRAC_ISHRS	ILCTRAC	Renta Variable	57,291,000	8%
6	52_FIBRA+_B-F2	FIBRA+	Renta Variable	43,391,124	6%
7	1_GFNORTE_O	GFNORTE	Renta Variable	26,090,472	3%
8	1_AMX_L	AMX	Renta Variable	24,719,915	3%
9	1B_FIBRATC_14	FIBRATC	Renta Variable	23,628,814	3%
10	1_WALMEX_*	WALMEX	Renta Variable	22,006,788	3%
Otros				74,934,017	10%
Total				751,872,765	100%

Por Sector de Actividad Económica



■ Servicios financieros ■ SOCINV ■ Industrial
■ Transportes y comunicaciones ■ Comercio ■ Otros

Comisiones y Remuneraciones por la Prestación de Servicios

i) Comisiones Pagadas Directamente por el Cliente

Concepto	Serie más representativa			
	E1		F1	
	%	\$	%	\$
Incumplimiento del plazo mínimo de permanencia	N/A	N/A	N/A	N/A
Incumplimiento del saldo mínimo de Inversión	N/A	N/A	N/A	N/A
Compra de acciones	N/A	N/A	N/A	N/A
Venta de acciones	N/A	N/A	N/A	N/A
Servicio por asesoría	N/A	N/A	N/A	N/A
Servicio de custodia de Activos Objeto de Inversión	N/A	N/A	N/A	N/A
Servicio de administración de acciones	N/A	N/A	N/A	N/A
Otras	N/A	N/A	N/A	N/A
Total	N/A	N/A	N/A	N/A

ii) Comisiones Pagadas por el Fondo de Inversión

Concepto	Serie más representativa			
	E1		F1	
	%	\$	%	\$
Administración de activos	0.0000%	0.0000	1.7735%	\$17.7350
Administración Activos / sobre desempeño	0.0000%	0.0000	0.0000%	0.0000
Distribución de acciones	0.0000%	0.0000	0.0000%	0.0000
Valuación de acciones	0.0000%	0.0000	0.0074%	\$0.0743
Depósito de Activos Objeto de Inversión	0.0000%	0.0000	0.0278%	\$0.2780
Depósito de acciones	0.0000%	0.0000	0.0000%	0.0000
Contabilidad	0.0000%	0.0000	0.0112%	\$0.1123
Otras	0.0000%	0.0000	0.0593%	\$0.5933
Total	0.0000%	0.0000	1.8793%	\$18.7930

* Por cada \$1,000 pesos invertidos

** La comisión por distribución se encuentra incluida en la cuota de administración.

Política para la Compra-Venta de Acciones

Plazo mínimo de permanencia	No existe y estará en función de la operación del Fondo	Liquidez	Diaria
Recepción de órdenes	Días hábiles	Horario	9:00 - 13:00 hrs.
Ejecución de operaciones	Mismo día de la solicitud	Límites de recompra	10%
Liquidación de operaciones	Diariamente (48 hrs.)	Diferencial*	El Fondo no ha aplicado diferencial

* El Fondo de Inversión, ante condiciones desordenadas de mercado u operaciones inusuales, podrá aplicar a las operaciones de compraventa de sus acciones, un diferencial sobre el precio autorizado de valuación de dichas acciones que se haya determinado previamente y conservarlo a favor de los inversionistas que permanezcan en el Fondo.

Prestadores de Servicios

Operadora	Finaccess México, S.A. de C.V. Sociedad Operadora de Fondos de Inversión
Distribuidora(s)	Finaccess México, S.A. de C.V. Sociedad Operadora de Fondos de Inversión Banco Credit Suisse Mexico S.A.
Valuadora	Operadora Covaf, S.A. de C.V., Sociedad Operadora Limitada de Fondos de Inversión.
Institución Calificadora de Valores	N/A

Centro de Atención al Cliente

Contacto	Teresa García Martínez
Número Telefónico	(55) 5081 - 1000
Horario	9:00 - 18:00 hrs.

Página(s) Electrónica(s)

Página de internet Operadora	www.finaccess.com.mx
Página de internet Distribuidora	www.finaccess.com.mx www.credit-suisse.com

Información sobre comisiones y remuneraciones

Las comisiones por compra y venta de acciones pueden disminuir el monto total de su inversión. Esto implica que usted recibirá un monto menor después de una operación. Lo anterior junto con las comisiones pagadas por el Fondo, representa una reducción del rendimiento total que recibiría por su inversión en el Fondo.

Algunos prestadores de servicios pueden establecer acuerdos con el fondo y ofrecerle descuentos por sus servicios. Para conocer de su existencia y el posible beneficio para usted, pregunte con su distribuidor.

El prospecto de información contiene un mayor detalle de los conflictos de interés a los que pudiera estar sujeto.

Advertencias

El Fondo no cuenta con garantía alguna del IPAB, ni de la Sociedad Operadora, ni del grupo financiero que, en su caso, esta última pertenezca. La inversión en el Fondo se encuentra respaldada por el monto de su patrimonio.

La inscripción en el Registro Nacional de Valores tendrá efectos declarativos y no convalidan los actos jurídicos que sean nulos de conformidad con las leyes aplicables, ni implican certificación sobre la bondad de los valores inscritos en el mismo, o sobre la solvencia, liquidez o calidad crediticia del Fondo de Inversión.

Ningún intermediario financiero apoderado para celebrar operaciones con el público, o cualquier otra persona está autorizado para proporcionar información o hacer declaración adicional al contenido del presente documento o el Prospecto de información al público inversionista, por lo que deberán entenderse como no autorizadas por el Fondo.

Para mayor información, visite la página electrónica de nuestra operadora y/o distribuidoras, donde podrá consultar el Prospecto de información al público inversionista del Fondo, así como la información actualizada sobre la cartera del Fondo.

El presente documento y el Prospecto de información al público inversionista, son los únicos documentos de venta que reconoce el Fondo de Inversión como válidos.

DOCUMENTO CON INFORMACIÓN CLAVE PARA LA INVERSIÓN

Administrado por Finaccess México, S.A. de C.V. Sociedad Operadora de Fondos de Inversión

finaccess
fondos de inversión

Latin 6, S.A. de C.V., Fondo de Inversión de Renta Variable

Tipo	Fondo de Inversión de Renta Variable	Clase y Serie Accionaria	Posibles adquirentes	Montos mínimos de inversión (\$)
Categoría	Discrecional (RVDIS)	E2	Personas Morales Exentas	\$1,000,000.00
Clave de pizarra	AXESBMV			
Calificación	N/A			
Fecha de Autorización	30 de Julio de 2018			

El valor de un fondo de inversión cualquiera que sea su política de inversión, está sujeto a la fluctuación de los mercados, por lo que el inversionista puede obtener ganancias o pérdidas.

Objetivo de Inversión

El Fondo tiene como objetivo facilitar la participación del inversionista en el mercado de valores mexicano, a través de un portafolio diversificado en acciones nacionales y extranjeras del SIC, en directo o a través de fondos de inversión y Exchange Traded Funds (ETF por sus siglas en inglés) de renta variable, y Certificados Bursátiles Inmobiliarios ("FIBRAS") y en valores de deuda.

Considerando los objetivos del Fondo, se recomienda que el inversionista mantenga su inversión por un tiempo mayor a tres años.

Información Relevante

Los fondos de inversión no cuentan con asamblea de accionistas, consejo de administración o comisario.

Las funciones de la asamblea de accionistas, así como las actividades del consejo de administración están encomendadas a Finaccess México, S.A. de C.V., Sociedad Operadora de Fondos de Inversión.

La vigilancia del Fondo de Inversión está asignada al contralor normativo de dicha Sociedad Operadora.

Existe un nivel de riesgo alto de que el Fondo no pueda atender las solicitudes de venta de los inversionistas, en la medida en que no cuente con un porcentaje adecuado de valores de fácil realización y/o con vencimiento menor a tres meses en relación con el activo neto, o en caso de presentarse condiciones que afecten a los mercados de valores, ante casos fortuitos y de fuerza mayor o derivado de eventos económicos o políticos.

Al adquirir acciones de otros fondos de inversión, AXESBMV podrá invertir de manera indirecta en instrumentos financieros derivados, siempre que estos formen parte de la cartera de dichos fondos.

El Valor en Riesgo (VaR) de la cartera de inversión con respecto a sus activos netos es de 2.29% con una probabilidad del 95%. La pérdida que en un escenario pesimista (5 en 100 veces) puede enfrentar el fondo de inversión en un lapso de un día, es de \$22.90 pesos por cada 1,000 invertidos. (Este dato es solo una estimación, las expectativas de pérdida podrían ser mayores, incluso por el monto total de la inversión realizada). La definición de valor en riesgo es válida únicamente en condiciones normales de mercado.

Desempeño Histórico

Serie : E2

Índice de Referencia	%
S&P/BMV IPC	100%

E2	Último Mes	Últimos 3 Meses	Últimos 12 Meses	2017	2016	2015
Rendimiento bruto	N/A	N/A	N/A	10.61%	6.41%	N/A
Rendimiento neto	N/A	N/A	N/A	8.36%	4.15%	N/A
Tasa libre de riesgo (Cétes 28 días, neto)	N/A	N/A	N/A	6.42%	3.53%	2.41%
Índice de Referencia	N/A	N/A	N/A	6.86%	4.83%	-0.69%

El rendimiento neto es después de comisiones y el que obtuvo el inversionista en el periodo. La tasa libre de riesgo es una tasa que no incluye descuentos por comisiones o cualquier otro gasto. El desempeño de la sociedad en el pasado, no necesariamente es indicativo del desempeño que tendrá en el futuro.

Régimen y Política de Inversión

a) Políticas de inversión: El Fondo sigue una estrategia de administración activa, tomando riesgos para aprovechar oportunidades de mercado con el objeto de incrementar su rendimiento por arriba de su índice de referencia.

b) El Fondo invertirá al menos el 60% de sus activos en valores de renta variable del mercado nacional.

c) El Fondo buscará principalmente capitalizar las tendencias del mercado mediante una cartera diversificada en valores, fondos y ETF de renta variable del mercado nacional.

d) El índice de referencia para comparar el rendimiento del Fondo está compuesto 100% por el S&P/BMV IPC, menos los costos incurridos en la serie de que se trate.

e) El Fondo no forma parte de ningún consorcio empresarial, por lo que no realizará inversiones en dicho concepto.

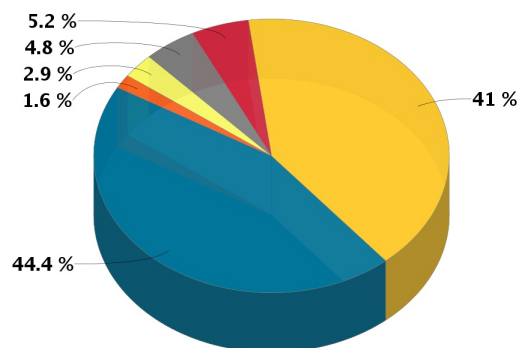
f) No celebrará operaciones con instrumentos financieros derivados o respaldados por activos ni notas estructuradas, y no celebrará operaciones de préstamo de valores.

Composición de la Cartera de Inversión:

Principales inversiones en el mes de diciembre del 2018

	Clave de Pizarra	Emisora	Tipo	Monto (\$)	% Part
1	52_CRECE+_B-4	CRECE+	Renta Variable	151,220,765	20%
2	1B_NAFTRAC_ISHRS	NAFTRAC	Renta Variable	117,266,901	16%
3	52_SCOT-RV_C2E	SCOT-RV_	Renta Variable	113,561,369	15%
4	1B_MEXTRAC_09	MEXTRAC	Renta Variable	97,761,600	13%
5	1B_ILCTRAC_ISHRS	ILCTRAC	Renta Variable	57,291,000	8%
6	52_FIBRA+_B-F2	FIBRA+	Renta Variable	43,391,124	6%
7	1_GFNORTE_O	GFNORTE	Renta Variable	26,090,472	3%
8	1_AMX_L	AMX	Renta Variable	24,719,915	3%
9	1B_FIBRATC_14	FIBRATC	Renta Variable	23,628,814	3%
10	1_WALMEX_*	WALMEX	Renta Variable	22,006,788	3%
Otros				74,934,017	10%
Total				751,872,765	100%

Por Sector de Actividad Económica



■ Servicios financieros ■ SOCINV ■ Industrial
■ Transportes y comunicaciones ■ Comercio ■ Otros

Comisiones y Remuneraciones por la Prestación de Servicios

i) Comisiones Pagadas Directamente por el Cliente

Concepto	Serie más representativa			
	E2		F1	
	%	\$	%	\$
Incumplimiento del plazo mínimo de permanencia	N/A	N/A	N/A	N/A
Incumplimiento del saldo mínimo de Inversión	N/A	N/A	N/A	N/A
Compra de acciones	N/A	N/A	N/A	N/A
Venta de acciones	N/A	N/A	N/A	N/A
Servicio por asesoría	N/A	N/A	N/A	N/A
Servicio de custodia de Activos Objeto de Inversión	N/A	N/A	N/A	N/A
Servicio de administración de acciones	N/A	N/A	N/A	N/A
Otras	N/A	N/A	N/A	N/A
Total	N/A	N/A	N/A	N/A

ii) Comisiones Pagadas por el Fondo de Inversión

Concepto	Serie más representativa			
	E2		F1	
	%	\$	%	\$
Administración de activos	0.0000%	0.0000	1.7735%	\$17.7350
Administración Activos / sobre desempeño	0.0000%	0.0000	0.0000%	0.0000
Distribución de acciones	0.0000%	0.0000	0.0000%	0.0000
Valuación de acciones	0.0000%	0.0000	0.0074%	\$0.0743
Depósito de Activos Objeto de Inversión	0.0000%	0.0000	0.0278%	\$0.2780
Depósito de acciones	0.0000%	0.0000	0.0000%	0.0000
Contabilidad	0.0000%	0.0000	0.0112%	\$0.1123
Otras	0.0000%	0.0000	0.0593%	\$0.5933
Total	0.0000%	0.0000	1.8793%	\$18.7930

* Por cada \$1,000 pesos invertidos

** La comisión por distribución se encuentra incluida en la cuota de administración.

Política para la Compra-Venta de Acciones

Plazo mínimo de permanencia	No existe y estará en función de la operación del Fondo	Liquidez	Diaria
Recepción de órdenes	Días hábiles	Horario	9:00 - 13:00 hrs.
Ejecución de operaciones	Mismo día de la solicitud	Límites de recompra	10%
Liquidación de operaciones	Diariamente (48 hrs.)	Diferencial*	El Fondo no ha aplicado diferencial

* El Fondo de Inversión, ante condiciones desordenadas de mercado u operaciones inusuales, podrá aplicar a las operaciones de compraventa de sus acciones, un diferencial sobre el precio autorizado de valuación de dichas acciones que se haya determinado previamente y conservarlo a favor de los inversionistas que permanezcan en el Fondo.

Prestadores de Servicios

Operadora	Finaccess México, S.A. de C.V. Sociedad Operadora de Fondos de Inversión
Distribuidora(s)	Finaccess México, S.A. de C.V. Sociedad Operadora de Fondos de Inversión Banco Credit Suisse Mexico S.A.
Valuadora	Operadora Covaf, S.A. de C.V., Sociedad Operadora Limitada de Fondos de Inversión.
Institución Calificadora de Valores	N/A

Centro de Atención al Cliente

Contacto	Teresa García Martínez
Número Telefónico	(55) 5081 - 1000
Horario	9:00 - 18:00 hrs.

Página(s) Electrónica(s)

Página de internet Operadora	www.finaccess.com.mx
Página de internet Distribuidora	www.finaccess.com.mx www.credit-suisse.com

Información sobre comisiones y remuneraciones

Las comisiones por compra y venta de acciones pueden disminuir el monto total de su inversión. Esto implica que usted recibirá un monto menor después de una operación. Lo anterior junto con las comisiones pagadas por el Fondo, representa una reducción del rendimiento total que recibiría por su inversión en el Fondo.

Algunos prestadores de servicios pueden establecer acuerdos con el fondo y ofrecerle descuentos por sus servicios. Para conocer de su existencia y el posible beneficio para usted, pregunte con su distribuidor.

El prospecto de información contiene un mayor detalle de los conflictos de interés a los que pudiera estar sujeto.

Advertencias

El Fondo no cuenta con garantía alguna del IPAB, ni de la Sociedad Operadora, ni del grupo financiero que, en su caso, esta última pertenezca. La inversión en el Fondo se encuentra respaldada por el monto de su patrimonio.

La inscripción en el Registro Nacional de Valores tendrá efectos declarativos y no convalidan los actos jurídicos que sean nulos de conformidad con las leyes aplicables, ni implican certificación sobre la bondad de los valores inscritos en el mismo, o sobre la solvencia, liquidez o calidad crediticia del Fondo de Inversión.

Ningún intermediario financiero apoderado para celebrar operaciones con el público, o cualquier otra persona está autorizado para proporcionar información o hacer declaración adicional al contenido del presente documento o el Prospecto de información al público inversionista, por lo que deberán entenderse como no autorizadas por el Fondo.

Para mayor información, visite la página electrónica de nuestra operadora y/o distribuidoras, donde podrá consultar el Prospecto de información al público inversionista del Fondo, así como la información actualizada sobre la cartera del Fondo.

El presente documento y el Prospecto de información al público inversionista, son los únicos documentos de venta que reconoce el Fondo de Inversión como válidos.

DOCUMENTO CON INFORMACIÓN CLAVE PARA LA INVERSIÓN

Administrado por Finaccess México, S.A. de C.V. Sociedad Operadora de Fondos de Inversión

finaccess
fondos de inversión

Latin 6, S.A. de C.V., Fondo de Inversión de Renta Variable

Tipo	Fondo de Inversión de Renta Variable	Clase y Serie Accionaria	Posibles adquirentes	Montos mínimos de inversión (\$)
Categoría	Discrecional (RVDIS)	E3	Personas Morales Exentas	\$2,000,000.00
Clave de pizarra	AXESBMV			
Calificación	N/A			
Fecha de Autorización	30 de Julio de 2018			

El valor de un fondo de inversión cualquiera que sea su política de inversión, está sujeto a la fluctuación de los mercados, por lo que el inversionista puede obtener ganancias o pérdidas.

Objetivo de Inversión

El Fondo tiene como objetivo facilitar la participación del inversionista en el mercado de valores mexicano, a través de un portafolio diversificado en acciones nacionales y extranjeras del SIC, en directo o a través de fondos de inversión y Exchange Traded Funds (ETF por sus siglas en inglés) de renta variable, y Certificados Bursátiles Inmobiliarios ("FIBRAS") y en valores de deuda.

Considerando los objetivos del Fondo, se recomienda que el inversionista mantenga su inversión por un tiempo mayor a tres años.

Información Relevante

Los fondos de inversión no cuentan con asamblea de accionistas, consejo de administración o comisario.

Las funciones de la asamblea de accionistas, así como las actividades del consejo de administración están encomendadas a Finaccess México, S.A. de C.V., Sociedad Operadora de Fondos de Inversión.

La vigilancia del Fondo de Inversión está asignada al contralor normativo de dicha Sociedad Operadora.

Existe un nivel de riesgo alto de que el Fondo no pueda atender las solicitudes de venta de los inversionistas, en la medida en que no cuente con un porcentaje adecuado de valores de fácil realización y/o con vencimiento menor a tres meses en relación con el activo neto, o en caso de presentarse condiciones que afecten a los mercados de valores, ante casos fortuitos y de fuerza mayor o derivado de eventos económicos o políticos.

Al adquirir acciones de otros fondos de inversión, AXESBMV podrá invertir de manera indirecta en instrumentos financieros derivados, siempre que estos formen parte de la cartera de dichos fondos.

El Valor en Riesgo (VaR) de la cartera de inversión con respecto a sus activos netos es de 2.29% con una probabilidad del 95%. La pérdida que en un escenario pesimista (5 en 100 veces) puede enfrentar el fondo de inversión en un lapso de un día, es de \$22.90 pesos por cada 1,000 invertidos. (Este dato es solo una estimación, las expectativas de pérdida podrían ser mayores, incluso por el monto total de la inversión realizada). La definición de valor en riesgo es válida únicamente en condiciones normales de mercado.

Desempeño Histórico

Serie : E3

Índice de Referencia	%
S&P/BMV IPC	100%

E3	Último Mes	Últimos 3 Meses	Últimos 12 Meses	2017	2016	2015
Rendimiento bruto	-9.76%	-55.06%	N/A	10.61%	6.41%	N/A
Rendimiento neto	-10.57%	-56.19%	N/A	8.36%	4.15%	N/A
Tasa libre de riesgo (Cétes 28 días, neto)	7.51%	7.35%	N/A	6.42%	3.53%	2.41%
Índice de Referencia	-2.67%	-60.92%	N/A	7.36%	5.33%	-0.19%

El rendimiento neto es después de comisiones y el que obtuvo el inversionista en el periodo. La tasa libre de riesgo es una tasa que no incluye descuentos por comisiones o cualquier otro gasto. El desempeño de la sociedad en el pasado, no necesariamente es indicativo del desempeño que tendrá en el futuro.

Régimen y Política de Inversión

a) Políticas de inversión: El Fondo sigue una estrategia de administración activa, tomando riesgos para aprovechar oportunidades de mercado con el objeto de incrementar su rendimiento por arriba de su índice de referencia.

b) El Fondo invertirá al menos el 60% de sus activos en valores de renta variable del mercado nacional.

c) El Fondo buscará principalmente capitalizar las tendencias del mercado mediante una cartera diversificada en valores, fondos y ETF de renta variable del mercado nacional.

d) El índice de referencia para comparar el rendimiento del Fondo está compuesto 100% por el S&P/BMV IPC, menos los costos incurridos en la serie de que se trate.

e) El Fondo no forma parte de ningún consorcio empresarial, por lo que no realizará inversiones en dicho concepto.

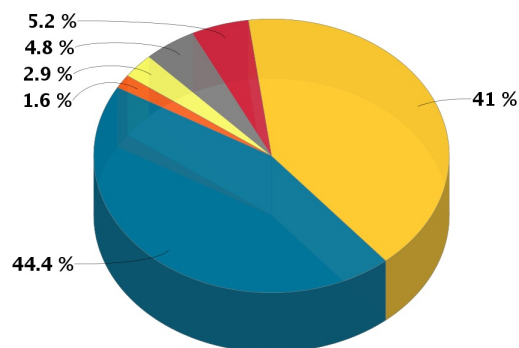
f) No celebrará operaciones con instrumentos financieros derivados o respaldados por activos ni notas estructuradas, y no celebrará operaciones de préstamo de valores.

Composición de la Cartera de Inversión:

Principales inversiones en el mes de diciembre del 2018

	Clave de Pizarra	Emisora	Tipo	Monto (\$)	% Part
1	52_CRECE+_B-4	CRECE+	Renta Variable	151,220,765	20%
2	1B_NAFTRAC_ISHRS	NAFTRAC	Renta Variable	117,266,901	16%
3	52_SCOT-RV_C2E	SCOT-RV_	Renta Variable	113,561,369	15%
4	1B_MEXTRAC_09	MEXTRAC	Renta Variable	97,761,600	13%
5	1B_ILCTRAC_ISHRS	ILCTRAC	Renta Variable	57,291,000	8%
6	52_FIBRA+_B-F2	FIBRA+	Renta Variable	43,391,124	6%
7	1_GFNORTE_O	GFNORTE	Renta Variable	26,090,472	3%
8	1_AMX_L	AMX	Renta Variable	24,719,915	3%
9	1B_FIBRATC_14	FIBRATC	Renta Variable	23,628,814	3%
10	1_WALMEX_*	WALMEX	Renta Variable	22,006,788	3%
Otros				74,934,017	10%
Total				751,872,765	100%

Por Sector de Actividad Económica



■ Servicios financieros ■ SOCINV ■ Industrial
■ Transportes y comunicaciones ■ Comercio ■ Otros

Comisiones y Remuneraciones por la Prestación de Servicios

i) Comisiones Pagadas Directamente por el Cliente

Concepto	Serie más representativa			
	E3		F1	
	%	\$	%	\$
Incumplimiento del plazo mínimo de permanencia	N/A	N/A	N/A	N/A
Incumplimiento del saldo mínimo de Inversión	N/A	N/A	N/A	N/A
Compra de acciones	N/A	N/A	N/A	N/A
Venta de acciones	N/A	N/A	N/A	N/A
Servicio por asesoría	N/A	N/A	N/A	N/A
Servicio de custodia de Activos Objeto de Inversión	N/A	N/A	N/A	N/A
Servicio de administración de acciones	N/A	N/A	N/A	N/A
Otras	N/A	N/A	N/A	N/A
Total	N/A	N/A	N/A	N/A

ii) Comisiones Pagadas por el Fondo de Inversión

Concepto	Serie más representativa			
	E3		F1	
	%	\$	%	\$
Administración de activos	0.5912%	\$5.9116	1.7735%	\$17.7350
Administración Activos / sobre desempeño	0.0000%	0.0000	0.0000%	0.0000
Distribución de acciones	0.0000%	0.0000	0.0000%	0.0000
Valuación de acciones	0.0075%	\$0.0748	0.0074%	\$0.0743
Depósito de Activos Objeto de Inversión	0.0279%	\$0.2785	0.0278%	\$0.2780
Depósito de acciones	0.0000%	0.0000	0.0000%	0.0000
Contabilidad	0.0112%	\$0.1122	0.0112%	\$0.1123
Otras	0.0600%	\$0.5999	0.0593%	\$0.5933
Total	0.6977%	\$6.9769	1.8793%	\$18.7930

* Por cada \$1,000 pesos invertidos

** La comisión por distribución se encuentra incluida en la cuota de administración.

Política para la Compra-Venta de Acciones

Plazo mínimo de permanencia	No existe y estará en función de la operación del Fondo	Liquidez	Diaria
Recepción de órdenes	Días hábiles	Horario	9:00 - 13:00 hrs.
Ejecución de operaciones	Mismo día de la solicitud	Límites de recompra	10%
Liquidación de operaciones	Diariamente (48 hrs.)	Diferencial*	El Fondo no ha aplicado diferencial

* El Fondo de Inversión, ante condiciones desordenadas de mercado u operaciones inusuales, podrá aplicar a las operaciones de compraventa de sus acciones, un diferencial sobre el precio autorizado de valuación de dichas acciones que se haya determinado previamente y conservarlo a favor de los inversionistas que permanezcan en el Fondo.

Prestadores de Servicios

Operadora	Finaccess México, S.A. de C.V. Sociedad Operadora de Fondos de Inversión
Distribuidora(s)	Finaccess México, S.A. de C.V. Sociedad Operadora de Fondos de Inversión Banco Credit Suisse Mexico S.A.
Valuadora	Operadora Covaf, S.A. de C.V., Sociedad Operadora Limitada de Fondos de Inversión.
Institución Calificadora de Valores	N/A

Centro de Atención al Cliente

Contacto	Teresa García Martínez
Número Telefónico	(55) 5081 - 1000
Horario	9:00 - 18:00 hrs.

Página(s) Electrónica(s)

Página de internet Operadora	www.finaccess.com.mx
Página de internet Distribuidora	www.finaccess.com.mx www.credit-suisse.com

Información sobre comisiones y remuneraciones

Las comisiones por compra y venta de acciones pueden disminuir el monto total de su inversión. Esto implica que usted recibirá un monto menor después de una operación. Lo anterior junto con las comisiones pagadas por el Fondo, representa una reducción del rendimiento total que recibiría por su inversión en el Fondo.

Algunos prestadores de servicios pueden establecer acuerdos con el fondo y ofrecerle descuentos por sus servicios. Para conocer de su existencia y el posible beneficio para usted, pregunte con su distribuidor.

El prospecto de información contiene un mayor detalle de los conflictos de interés a los que pudiera estar sujeto.

Advertencias

El Fondo no cuenta con garantía alguna del IPAB, ni de la Sociedad Operadora, ni del grupo financiero que, en su caso, esta última pertenezca. La inversión en el Fondo se encuentra respaldada por el monto de su patrimonio.

La inscripción en el Registro Nacional de Valores tendrá efectos declarativos y no convalidan los actos jurídicos que sean nulos de conformidad con las leyes aplicables, ni implican certificación sobre la bondad de los valores inscritos en el mismo, o sobre la solvencia, liquidez o calidad crediticia del Fondo de Inversión.

Ningún intermediario financiero apoderado para celebrar operaciones con el público, o cualquier otra persona está autorizado para proporcionar información o hacer declaración adicional al contenido del presente documento o el Prospecto de información al público inversionista, por lo que deberán entenderse como no autorizadas por el Fondo.

Para mayor información, visite la página electrónica de nuestra operadora y/o distribuidoras, donde podrá consultar el Prospecto de información al público inversionista del Fondo, así como la información actualizada sobre la cartera del Fondo.

El presente documento y el Prospecto de información al público inversionista, son los únicos documentos de venta que reconoce el Fondo de Inversión como válidos.

DOCUMENTO CON INFORMACIÓN CLAVE PARA LA INVERSIÓN

Administrado por Finaccess México, S.A. de C.V. Sociedad Operadora de Fondos de Inversión

finaccess
fondos de inversión

Latin 6, S.A. de C.V., Fondo de Inversión de Renta Variable

Tipo	Fondo de Inversión de Renta Variable	Clase y Serie Accionaria	Posibles adquirentes	Montos mínimos de inversión (\$)
Categoría	Discrecional (RVDIS)	F1	Personas Físicas	\$100,000.00
Clave de pizarra	AXESBMV			
Calificación	N/A			
Fecha de Autorización	30 de Julio de 2018			

El valor de un fondo de inversión cualquiera que sea su política de inversión, está sujeto a la fluctuación de los mercados, por lo que el inversionista puede obtener ganancias o pérdidas.

Objetivo de Inversión

El Fondo tiene como objetivo facilitar la participación del inversionista en el mercado de valores mexicano, a través de un portafolio diversificado en acciones nacionales y extranjeras del SIC, en directo o a través de fondos de inversión y Exchange Traded Funds (ETF por sus siglas en inglés) de renta variable, y Certificados Bursátiles Inmobiliarios ("FIBRAS") y en valores de deuda.

Considerando los objetivos del Fondo, se recomienda que el inversionista mantenga su inversión por un tiempo mayor a tres años.

Información Relevante

Los fondos de inversión no cuentan con asamblea de accionistas, consejo de administración o comisario.

Las funciones de la asamblea de accionistas, así como las actividades del consejo de administración están encomendadas a Finaccess México, S.A. de C.V., Sociedad Operadora de Fondos de Inversión.

La vigilancia del Fondo de Inversión está asignada al contralor normativo de dicha Sociedad Operadora.

Existe un nivel de riesgo alto de que el Fondo no pueda atender las solicitudes de venta de los inversionistas, en la medida en que no cuente con un porcentaje adecuado de valores de fácil realización y/o con vencimiento menor a tres meses en relación con el activo neto, o en caso de presentarse condiciones que afecten a los mercados de valores, ante casos fortuitos y de fuerza mayor o derivado de eventos económicos o políticos.

Al adquirir acciones de otros fondos de inversión, AXESBMV podrá invertir de manera indirecta en instrumentos financieros derivados, siempre que estos formen parte de la cartera de dichos fondos.

El Valor en Riesgo (VaR) de la cartera de inversión con respecto a sus activos netos es de 2.29% con una probabilidad del 95%. La pérdida que en un escenario pesimista (5 en 100 veces) puede enfrentar el fondo de inversión en un lapso de un día, es de \$22.90 pesos por cada 1,000 invertidos. (Este dato es solo una estimación, las expectativas de pérdida podrían ser mayores, incluso por el monto total de la inversión realizada). La definición de valor en riesgo es válida únicamente en condiciones normales de mercado.

Desempeño Histórico

Serie : F1

Índice de Referencia	%
S&P/BMV IPC	100%

F1	Último Mes	Últimos 3 Meses	Últimos 12 Meses	2017	2016	2015
Rendimiento bruto	-9.76%	-55.06%	-12.60%	10.61%	6.41%	N/A
Rendimiento neto	-11.70%	-57.23%	-14.34%	8.34%	4.14%	N/A
Tasa libre de riesgo (Cétes 28 días, neto)	7.51%	7.35%	7.51%	6.42%	3.53%	2.41%
Índice de Referencia	-4.07%	-62.10%	-16.02%	5.90%	3.87%	-1.65%

El rendimiento neto es después de comisiones y el que obtuvo el inversionista en el periodo. La tasa libre de riesgo es una tasa que no incluye descuentos por comisiones o cualquier otro gasto. El desempeño de la sociedad en el pasado, no necesariamente es indicativo del desempeño que tendrá en el futuro.

Régimen y Política de Inversión

a) Políticas de inversión: El Fondo sigue una estrategia de administración activa, tomando riesgos para aprovechar oportunidades de mercado con el objeto de incrementar su rendimiento por arriba de su índice de referencia.

b) El Fondo invertirá al menos el 60% de sus activos en valores de renta variable del mercado nacional.

c) El Fondo buscará principalmente capitalizar las tendencias del mercado mediante una cartera diversificada en valores, fondos y ETF de renta variable del mercado nacional.

d) El índice de referencia para comparar el rendimiento del Fondo está compuesto 100% por el S&P/BMV IPC, menos los costos incurridos en la serie de que se trate.

e) El Fondo no forma parte de ningún consorcio empresarial, por lo que no realizará inversiones en dicho concepto.

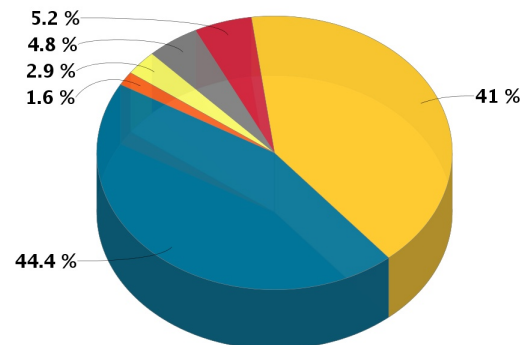
f) No celebrará operaciones con instrumentos financieros derivados o respaldados por activos ni notas estructuradas, y no celebrará operaciones de préstamo de valores.

Composición de la Cartera de Inversión:

Principales inversiones en el mes de diciembre del 2018

	Clave de Pizarra	Emisora	Tipo	Monto (\$)	% Part
1	52_CRECE+_B-4	CRECE+	Renta Variable	151,220,765	20%
2	1B_NAFTRAC_ISHRS	NAFTRAC	Renta Variable	117,266,901	16%
3	52_SCOT-RV_C2E	SCOT-RV_	Renta Variable	113,561,369	15%
4	1B_MEXTRAC_09	MEXTRAC	Renta Variable	97,761,600	13%
5	1B_ILCTRAC_ISHRS	ILCTRAC	Renta Variable	57,291,000	8%
6	52_FIBRA+_B-F2	FIBRA+	Renta Variable	43,391,124	6%
7	1_GFNORTE_O	GFNORTE	Renta Variable	26,090,472	3%
8	1_AMX_L	AMX	Renta Variable	24,719,915	3%
9	1B_FIBRATC_14	FIBRATC	Renta Variable	23,628,814	3%
10	1_WALMEX_*	WALMEX	Renta Variable	22,006,788	3%
Otros				74,934,017	10%
Total				751,872,765	100%

Por Sector de Actividad Económica



■ Servicios financieros ■ SOCINV ■ Industrial
■ Transportes y comunicaciones ■ Comercio ■ Otros

Comisiones y Remuneraciones por la Prestación de Servicios

i) Comisiones Pagadas Directamente por el Cliente

Concepto	Serie más representativa			
	F1		F1	
	%	\$	%	\$
Incumplimiento del plazo mínimo de permanencia	N/A	N/A	N/A	N/A
Incumplimiento del saldo mínimo de Inversión	N/A	N/A	N/A	N/A
Compra de acciones	N/A	N/A	N/A	N/A
Venta de acciones	N/A	N/A	N/A	N/A
Servicio por asesoría	N/A	N/A	N/A	N/A
Servicio de custodia de Activos Objeto de Inversión	N/A	N/A	N/A	N/A
Servicio de administración de acciones	N/A	N/A	N/A	N/A
Otras	N/A	N/A	N/A	N/A
Total	N/A	N/A	N/A	N/A

ii) Comisiones Pagadas por el Fondo de Inversión

Concepto	Serie más representativa			
	F1		F1	
	%	\$	%	\$
Administración de activos	1.7735%	\$17.7350	1.7735%	\$17.7350
Administración Activos / sobre desempeño	0.0000%	0.0000	0.0000%	0.0000
Distribución de acciones	0.0000%	0.0000	0.0000%	0.0000
Valuación de acciones	0.0074%	\$0.0743	0.0074%	\$0.0743
Depósito de Activos Objeto de Inversión	0.0278%	\$0.2780	0.0278%	\$0.2780
Depósito de acciones	0.0000%	0.0000	0.0000%	0.0000
Contabilidad	0.0112%	\$0.1123	0.0112%	\$0.1123
Otras	0.0593%	\$0.5933	0.0593%	\$0.5933
Total	1.8793%	\$18.7930	1.8793%	\$18.7930

* Por cada \$1,000 pesos invertidos

** La comisión por distribución se encuentra incluida en la cuota de administración.

Política para la Compra-Venta de Acciones

Plazo mínimo de permanencia	No existe y estará en función de la operación del Fondo	Liquidez	Diaria
Recepción de órdenes	Días hábiles	Horario	9:00 - 13:00 hrs.
Ejecución de operaciones	Mismo día de la solicitud	Límites de recompra	10%
Liquidación de operaciones	Diariamente (48 hrs.)	Diferencial*	El Fondo no ha aplicado diferencial

* El Fondo de Inversión, ante condiciones desordenadas de mercado u operaciones inusuales, podrá aplicar a las operaciones de compraventa de sus acciones, un diferencial sobre el precio autorizado de valuación de dichas acciones que se haya determinado previamente y conservarlo a favor de los inversionistas que permanezcan en el Fondo.

Prestadores de Servicios

Operadora	Finaccess México, S.A. de C.V. Sociedad Operadora de Fondos de Inversión
Distribuidora(s)	Finaccess México, S.A. de C.V. Sociedad Operadora de Fondos de Inversión Banco Credit Suisse Mexico S.A.
Valuadora	Operadora Covaf, S.A. de C.V., Sociedad Operadora Limitada de Fondos de Inversión.
Institución Calificadora de Valores	N/A

Centro de Atención al Cliente

Contacto	Teresa García Martínez
Número Telefónico	(55) 5081 - 1000
Horario	9:00 - 18:00 hrs.

Página(s) Electrónica(s)

Página de internet Operadora	www.finaccess.com.mx
Página de internet Distribuidora	www.finaccess.com.mx www.credit-suisse.com

Información sobre comisiones y remuneraciones

Las comisiones por compra y venta de acciones pueden disminuir el monto total de su inversión. Esto implica que usted recibirá un monto menor después de una operación. Lo anterior junto con las comisiones pagadas por el Fondo, representa una reducción del rendimiento total que recibiría por su inversión en el Fondo.

Algunos prestadores de servicios pueden establecer acuerdos con el fondo y ofrecerle descuentos por sus servicios. Para conocer de su existencia y el posible beneficio para usted, pregunte con su distribuidor.

El prospecto de información contiene un mayor detalle de los conflictos de interés a los que pudiera estar sujeto.

Advertencias

El Fondo no cuenta con garantía alguna del IPAB, ni de la Sociedad Operadora, ni del grupo financiero que, en su caso, esta última pertenezca. La inversión en el Fondo se encuentra respaldada por el monto de su patrimonio.

La inscripción en el Registro Nacional de Valores tendrá efectos declarativos y no convalidan los actos jurídicos que sean nulos de conformidad con las leyes aplicables, ni implican certificación sobre la bondad de los valores inscritos en el mismo, o sobre la solvencia, liquidez o calidad crediticia del Fondo de Inversión.

Ningún intermediario financiero apoderado para celebrar operaciones con el público, o cualquier otra persona está autorizado para proporcionar información o hacer declaración adicional al contenido del presente documento o el Prospecto de información al público inversionista, por lo que deberán entenderse como no autorizadas por el Fondo.

Para mayor información, visite la página electrónica de nuestra operadora y/o distribuidoras, donde podrá consultar el Prospecto de información al público inversionista del Fondo, así como la información actualizada sobre la cartera del Fondo.

El presente documento y el Prospecto de información al público inversionista, son los únicos documentos de venta que reconoce el Fondo de Inversión como válidos.

DOCUMENTO CON INFORMACIÓN CLAVE PARA LA INVERSIÓN

Administrado por Finaccess México, S.A. de C.V. Sociedad Operadora de Fondos de Inversión

finaccess
fondos de inversión

Latin 6, S.A. de C.V., Fondo de Inversión de Renta Variable

Tipo	Fondo de Inversión de Renta Variable	Clase y Serie Accionaria	Posibles adquirientes	Montos mínimos de inversión (\$)
Categoría	Discrecional (RVDIS)	F2	Personas Físicas	\$1,000,000.00
Clave de pizarra	AXESBMV			
Calificación	N/A			
Fecha de Autorización	30 de Julio de 2018			

El valor de un fondo de inversión cualquiera que sea su política de inversión, está sujeto a la fluctuación de los mercados, por lo que el inversionista puede obtener ganancias o pérdidas.

Objetivo de Inversión

El Fondo tiene como objetivo facilitar la participación del inversionista en el mercado de valores mexicano, a través de un portafolio diversificado en acciones nacionales y extranjeras del SIC, en directo o a través de fondos de inversión y Exchange Traded Funds (ETF por sus siglas en inglés) de renta variable, y Certificados Bursátiles Inmobiliarios ("FIBRAS") y en valores de deuda.

Considerando los objetivos del Fondo, se recomienda que el inversionista mantenga su inversión por un tiempo mayor a tres años.

Información Relevante

Los fondos de inversión no cuentan con asamblea de accionistas, consejo de administración o comisario.

Las funciones de la asamblea de accionistas, así como las actividades del consejo de administración están encomendadas a Finaccess México, S.A. de C.V., Sociedad Operadora de Fondos de Inversión.

La vigilancia del Fondo de Inversión está asignada al contralor normativo de dicha Sociedad Operadora.

Existe un nivel de riesgo alto de que el Fondo no pueda atender las solicitudes de venta de los inversionistas, en la medida en que no cuente con un porcentaje adecuado de valores de fácil realización y/o con vencimiento menor a tres meses en relación con el activo neto, o en caso de presentarse condiciones que afecten a los mercados de valores, ante casos fortuitos y de fuerza mayor o derivado de eventos económicos o políticos.

Al adquirir acciones de otros fondos de inversión, AXESBMV podrá invertir de manera indirecta en instrumentos financieros derivados, siempre que estos formen parte de la cartera de dichos fondos.

El Valor en Riesgo (VaR) de la cartera de inversión con respecto a sus activos netos es de 2.29% con una probabilidad del 95%. La pérdida que en un escenario pesimista (5 en 100 veces) puede enfrentar el fondo de inversión en un lapso de un día, es de \$22.90 pesos por cada 1,000 invertidos. (Este dato es solo una estimación, las expectativas de pérdida podrían ser mayores, incluso por el monto total de la inversión realizada). La definición de valor en riesgo es válida únicamente en condiciones normales de mercado.

Desempeño Histórico

Serie : F2

Índice de Referencia	%
S&P/BMV IPC	100%

F2	Último Mes	Últimos 3 Meses	Últimos 12 Meses	2017	2016	2015
Rendimiento bruto	-9.76%	-55.06%	-12.60%	10.61%	6.41%	N/A
Rendimiento neto	-11.15%	-56.75%	-13.84%	8.97%	4.75%	N/A
Tasa libre de riesgo (Cétes 28 días, neto)	7.51%	7.35%	7.51%	6.42%	3.53%	2.41%
Índice de Referencia	-3.57%	-61.68%	-15.59%	6.40%	4.37%	-1.15%

El rendimiento neto es después de comisiones y el que obtuvo el inversionista en el periodo. La tasa libre de riesgo es una tasa que no incluye descuentos por comisiones o cualquier otro gasto. El desempeño de la sociedad en el pasado, no necesariamente es indicativo del desempeño que tendrá en el futuro.

Régimen y Política de Inversión

a) Políticas de inversión: El Fondo sigue una estrategia de administración activa, tomando riesgos para aprovechar oportunidades de mercado con el objeto de incrementar su rendimiento por arriba de su índice de referencia.

b) El Fondo invertirá al menos el 60% de sus activos en valores de renta variable del mercado nacional.

c) El Fondo buscará principalmente capitalizar las tendencias del mercado mediante una cartera diversificada en valores, fondos y ETF de renta variable del mercado nacional.

d) El índice de referencia para comparar el rendimiento del Fondo está compuesto 100% por el S&P/BMV IPC, menos los costos incurridos en la serie de que se trate.

e) El Fondo no forma parte de ningún consorcio empresarial, por lo que no realizará inversiones en dicho concepto.

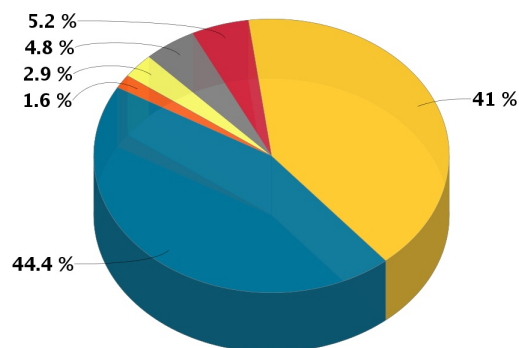
f) No celebrará operaciones con instrumentos financieros derivados o respaldados por activos ni notas estructuradas, y no celebrará operaciones de préstamo de valores.

Composición de la Cartera de Inversión:

Principales inversiones en el mes de diciembre del 2018

	Clave de Pizarra	Emisora	Tipo	Monto (\$)	% Part
1	52_CRECE+_B-4	CRECE+	Renta Variable	151,220,765	20%
2	1B_NAFTRAC_ISHRS	NAFTRAC	Renta Variable	117,266,901	16%
3	52_SCOT-RV_C2E	SCOT-RV_	Renta Variable	113,561,369	15%
4	1B_MEXTRAC_09	MEXTRAC	Renta Variable	97,761,600	13%
5	1B_ILCTRAC_ISHRS	ILCTRAC	Renta Variable	57,291,000	8%
6	52_FIBRA+_B-F2	FIBRA+	Renta Variable	43,391,124	6%
7	1_GFNORTE_O	GFNORTE	Renta Variable	26,090,472	3%
8	1_AMX_L	AMX	Renta Variable	24,719,915	3%
9	1B_FIBRATC_14	FIBRATC	Renta Variable	23,628,814	3%
10	1_WALMEX_*	WALMEX	Renta Variable	22,006,788	3%
Otros				74,934,017	10%
Total				751,872,765	100%

Por Sector de Actividad Económica



■ Servicios financieros ■ SOCINV ■ Industrial
■ Transportes y comunicaciones ■ Comercio ■ Otros

Comisiones y Remuneraciones por la Prestación de Servicios

i) Comisiones Pagadas Directamente por el Cliente

Concepto	Serie más representativa			
	F2		F1	
	%	\$	%	\$
Incumplimiento del plazo mínimo de permanencia	N/A	N/A	N/A	N/A
Incumplimiento del saldo mínimo de Inversión	N/A	N/A	N/A	N/A
Compra de acciones	N/A	N/A	N/A	N/A
Venta de acciones	N/A	N/A	N/A	N/A
Servicio por asesoría	N/A	N/A	N/A	N/A
Servicio de custodia de Activos Objeto de Inversión	N/A	N/A	N/A	N/A
Servicio de administración de acciones	N/A	N/A	N/A	N/A
Otras	N/A	N/A	N/A	N/A
Total	N/A	N/A	N/A	N/A

ii) Comisiones Pagadas por el Fondo de Inversión

Concepto	Serie más representativa			
	F2		F1	
	%	\$	%	\$
Administración de activos	1.1823%	\$11.8235	1.7735%	\$17.7350
Administración Activos / sobre desempeño	0.0000%	0.0000	0.0000%	0.0000
Distribución de acciones	0.0000%	0.0000	0.0000%	0.0000
Valuación de acciones	0.0075%	\$0.0749	0.0074%	\$0.0743
Depósito de Activos Objeto de Inversión	0.0278%	\$0.2779	0.0278%	\$0.2780
Depósito de acciones	0.0000%	0.0000	0.0000%	0.0000
Contabilidad	0.0112%	\$0.1123	0.0112%	\$0.1123
Otras	0.0598%	\$0.5981	0.0593%	\$0.5933
Total	1.2887%	\$12.8867	1.8793%	\$18.7930

* Por cada \$1,000 pesos invertidos

** La comisión por distribución se encuentra incluida en la cuota de administración.

Política para la Compra-Venta de Acciones

Plazo mínimo de permanencia	No existe y estará en función de la operación del Fondo	Liquidez	Diaria
Recepción de órdenes	Días hábiles	Horario	9:00 - 13:00 hrs.
Ejecución de operaciones	Mismo día de la solicitud	Límites de recompra	10%
Liquidación de operaciones	Diariamente (48 hrs.)	Diferencial*	El Fondo no ha aplicado diferencial

* El Fondo de Inversión, ante condiciones desordenadas de mercado u operaciones inusuales, podrá aplicar a las operaciones de compraventa de sus acciones, un diferencial sobre el precio autorizado de valuación de dichas acciones que se haya determinado previamente y conservarlo a favor de los inversionistas que permanezcan en el Fondo.

Prestadores de Servicios

Operadora	Finaccess México, S.A. de C.V. Sociedad Operadora de Fondos de Inversión
Distribuidora(s)	Finaccess México, S.A. de C.V. Sociedad Operadora de Fondos de Inversión Banco Credit Suisse Mexico S.A.
Valuadora	Operadora Covaf, S.A. de C.V., Sociedad Operadora Limitada de Fondos de Inversión.
Institución Calificadora de Valores	N/A

Centro de Atención al Cliente

Contacto	Teresa García Martínez
Número Telefónico	(55) 5081 - 1000
Horario	9:00 - 18:00 hrs.

Página(s) Electrónica(s)

Página de internet Operadora	www.finaccess.com.mx
Página de internet Distribuidora	www.finaccess.com.mx www.credit-suisse.com

Información sobre comisiones y remuneraciones

Las comisiones por compra y venta de acciones pueden disminuir el monto total de su inversión. Esto implica que usted recibirá un monto menor después de una operación. Lo anterior junto con las comisiones pagadas por el Fondo, representa una reducción del rendimiento total que recibiría por su inversión en el Fondo.

Algunos prestadores de servicios pueden establecer acuerdos con el fondo y ofrecerle descuentos por sus servicios. Para conocer de su existencia y el posible beneficio para usted, pregunte con su distribuidor.

El prospecto de información contiene un mayor detalle de los conflictos de interés a los que pudiera estar sujeto.

Advertencias

El Fondo no cuenta con garantía alguna del IPAB, ni de la Sociedad Operadora, ni del grupo financiero que, en su caso, esta última pertenezca. La inversión en el Fondo se encuentra respaldada por el monto de su patrimonio.

La inscripción en el Registro Nacional de Valores tendrá efectos declarativos y no convalidan los actos jurídicos que sean nulos de conformidad con las leyes aplicables, ni implican certificación sobre la bondad de los valores inscritos en el mismo, o sobre la solvencia, liquidez o calidad crediticia del Fondo de Inversión.

Ningún intermediario financiero apoderado para celebrar operaciones con el público, o cualquier otra persona está autorizado para proporcionar información o hacer declaración adicional al contenido del presente documento o el Prospecto de información al público inversionista, por lo que deberán entenderse como no autorizadas por el Fondo.

Para mayor información, visite la página electrónica de nuestra operadora y/o distribuidoras, donde podrá consultar el Prospecto de información al público inversionista del Fondo, así como la información actualizada sobre la cartera del Fondo.

El presente documento y el Prospecto de información al público inversionista, son los únicos documentos de venta que reconoce el Fondo de Inversión como válidos.

Latin 6, S.A. de C.V., Fondo de Inversión de Renta Variable

Tipo	Fondo de Inversión de Renta Variable	Clase y Serie Accionaria	Posibles adquirentes	Montos mínimos de inversión (\$)
Categoría	Discrecional (RVDIS)	F3	Personas Físicas	\$2,000,000.00
Clave de pizarra	AXESBMV			
Calificación	N/A			
Fecha de Autorización	30 de Julio de 2018			

El valor de un fondo de inversión cualquiera que sea su política de inversión, está sujeto a la fluctuación de los mercados, por lo que el inversionista puede obtener ganancias o pérdidas.

Objetivo de Inversión

El Fondo tiene como objetivo facilitar la participación del inversionista en el mercado de valores mexicano, a través de un portafolio diversificado en acciones nacionales y extranjeras del SIC, en directo o a través de fondos de inversión y Exchange Traded Funds (ETF por sus siglas en inglés) de renta variable, y Certificados Bursátiles Inmobiliarios ("FIBRAS") y en valores de deuda.

Considerando los objetivos del Fondo, se recomienda que el inversionista mantenga su inversión por un tiempo mayor a tres años.

Información Relevante

Los fondos de inversión no cuentan con asamblea de accionistas, consejo de administración o comisario.

Las funciones de la asamblea de accionistas, así como las actividades del consejo de administración están encomendadas a Finaccess México, S.A. de C.V., Sociedad Operadora de Fondos de Inversión.

La vigilancia del Fondo de Inversión está asignada al contralor normativo de dicha Sociedad Operadora.

Existe un nivel de riesgo alto de que el Fondo no pueda atender las solicitudes de venta de los inversionistas, en la medida en que no cuente con un porcentaje adecuado de valores de fácil realización y/o con vencimiento menor a tres meses en relación con el activo neto, o en caso de presentarse condiciones que afecten a los mercados de valores, ante casos fortuitos y de fuerza mayor o derivado de eventos económicos o políticos.

Al adquirir acciones de otros fondos de inversión, AXESBMV podrá invertir de manera indirecta en instrumentos financieros derivados, siempre que estos formen parte de la cartera de dichos fondos.

El Valor en Riesgo (VaR) de la cartera de inversión con respecto a sus activos netos es de 2.29% con una probabilidad del 95%. La pérdida que en un escenario pesimista (5 en 100 veces) puede enfrentar el fondo de inversión en un lapso de un día, es de \$22.90 pesos por cada 1,000 invertidos. (Este dato es solo una estimación, las expectativas de pérdida podrían ser mayores, incluso por el monto total de la inversión realizada). La definición de valor en riesgo es válida únicamente en condiciones normales de mercado.

Desempeño Histórico

Serie : F3

Índice de Referencia	%
S&P/BMV IPC	100%

F3	Último Mes	Últimos 3 Meses	Últimos 12 Meses	2017	2016	2015
Rendimiento bruto	-9.76%	-55.06%	-12.60%	10.61%	6.41%	N/A
Rendimiento neto	-10.60%	-56.26%	-13.34%	9.61%	5.35%	N/A
Tasa libre de riesgo (Cétes 28 días, neto)	7.51%	7.35%	7.51%	6.42%	3.53%	2.41%
Índice de Referencia	-3.07%	-61.26%	-15.16%	6.90%	4.87%	-0.65%

El rendimiento neto es después de comisiones y el que obtuvo el inversionista en el periodo. La tasa libre de riesgo es una tasa que no incluye descuentos por comisiones o cualquier otro gasto. El desempeño de la sociedad en el pasado, no necesariamente es indicativo del desempeño que tendrá en el futuro.

Régimen y Política de Inversión

a) Políticas de inversión: El Fondo sigue una estrategia de administración activa, tomando riesgos para aprovechar oportunidades de mercado con el objeto de incrementar su rendimiento por arriba de su índice de referencia.

b) El Fondo invertirá al menos el 60% de sus activos en valores de renta variable del mercado nacional.

c) El Fondo buscará principalmente capitalizar las tendencias del mercado mediante una cartera diversificada en valores, fondos y ETF de renta variable del mercado nacional.

d) El índice de referencia para comparar el rendimiento del Fondo está compuesto 100% por el S&P/BMV IPC, menos los costos incurridos en la serie de que se trate.

e) El Fondo no forma parte de ningún consorcio empresarial, por lo que no realizará inversiones en dicho concepto.

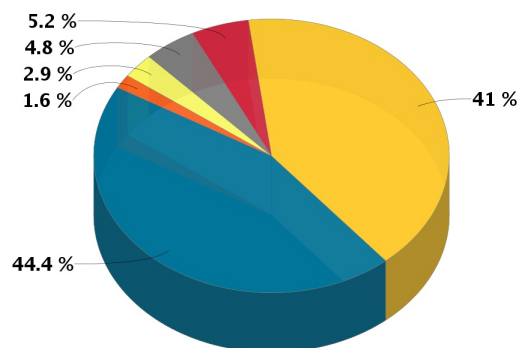
f) No celebrará operaciones con instrumentos financieros derivados o respaldados por activos ni notas estructuradas, y no celebrará operaciones de préstamo de valores.

Composición de la Cartera de Inversión:

Principales inversiones en el mes de diciembre del 2018

	Clave de Pizarra	Emisora	Tipo	Monto (\$)	% Part
1	52_CRECE+_B-4	CRECE+	Renta Variable	151,220,765	20%
2	1B_NAFTRAC_ISHRS	NAFTRAC	Renta Variable	117,266,901	16%
3	52_SCOT-RV_C2E	SCOT-RV_	Renta Variable	113,561,369	15%
4	1B_MEXTRAC_09	MEXTRAC	Renta Variable	97,761,600	13%
5	1B_ILCTRAC_ISHRS	ILCTRAC	Renta Variable	57,291,000	8%
6	52_FIBRA+_B-F2	FIBRA+	Renta Variable	43,391,124	6%
7	1_GFNORTE_O	GFNORTE	Renta Variable	26,090,472	3%
8	1_AMX_L	AMX	Renta Variable	24,719,915	3%
9	1B_FIBRATC_14	FIBRATC	Renta Variable	23,628,814	3%
10	1_WALMEX_*	WALMEX	Renta Variable	22,006,788	3%
Otros				74,934,017	10%
Total				751,872,765	100%

Por Sector de Actividad Económica



■ Servicios financieros ■ SOCINV ■ Industrial
 ■ Transportes y comunicaciones ■ Comercio ■ Otros

Comisiones y Remuneraciones por la Prestación de Servicios

i) Comisiones Pagadas Directamente por el Cliente

Concepto	Serie más representativa			
	F3		F1	
	%	\$	%	\$
Incumplimiento del plazo mínimo de permanencia	N/A	N/A	N/A	N/A
Incumplimiento del saldo mínimo de Inversión	N/A	N/A	N/A	N/A
Compra de acciones	N/A	N/A	N/A	N/A
Venta de acciones	N/A	N/A	N/A	N/A
Servicio por asesoría	N/A	N/A	N/A	N/A
Servicio de custodia de Activos Objeto de Inversión	N/A	N/A	N/A	N/A
Servicio de administración de acciones	N/A	N/A	N/A	N/A
Otras	N/A	N/A	N/A	N/A
Total	N/A	N/A	N/A	N/A

ii) Comisiones Pagadas por el Fondo de Inversión

Concepto	Serie más representativa			
	F3		F1	
	%	\$	%	\$
Administración de activos	0.5911%	\$5.9114	1.7735%	\$17.7350
Administración Activos / sobre desempeño	0.0000%	0.0000	0.0000%	0.0000
Distribución de acciones	0.0000%	0.0000	0.0000%	0.0000
Valuación de acciones	0.0075%	\$0.0745	0.0074%	\$0.0743
Depósito de Activos Objeto de Inversión	0.0278%	\$0.2777	0.0278%	\$0.2780
Depósito de acciones	0.0000%	0.0000	0.0000%	0.0000
Contabilidad	0.0112%	\$0.1122	0.0112%	\$0.1123
Otras	0.0595%	\$0.5950	0.0593%	\$0.5933
Total	0.6971%	\$6.9708	1.8793%	\$18.7930

* Por cada \$1,000 pesos invertidos

** La comisión por distribución se encuentra incluida en la cuota de administración.

Política para la Compra-Venta de Acciones

Plazo mínimo de permanencia	No existe y estará en función de la operación del Fondo	Liquidez	Diaria
Recepción de órdenes	Días hábiles	Horario	9:00 - 13:00 hrs.
Ejecución de operaciones	Mismo día de la solicitud	Límites de recompra	10%
Liquidación de operaciones	Diariamente (48 hrs.)	Diferencial*	El Fondo no ha aplicado diferencial

* El Fondo de Inversión, ante condiciones desordenadas de mercado u operaciones inusuales, podrá aplicar a las operaciones de compraventa de sus acciones, un diferencial sobre el precio autorizado de valuación de dichas acciones que se haya determinado previamente y conservarlo a favor de los inversionistas que permanezcan en el Fondo.

Prestadores de Servicios

Operadora	Finaccess México, S.A. de C.V. Sociedad Operadora de Fondos de Inversión
Distribuidora(s)	Finaccess México, S.A. de C.V. Sociedad Operadora de Fondos de Inversión Banco Credit Suisse Mexico S.A.
Valuadora	Operadora Covaf, S.A. de C.V., Sociedad Operadora Limitada de Fondos de Inversión.
Institución Calificadora de Valores	N/A

Centro de Atención al Cliente

Contacto	Teresa García Martínez
Número Telefónico	(55) 5081 - 1000
Horario	9:00 - 18:00 hrs.

Página(s) Electrónica(s)

Página de internet Operadora	www.finaccess.com.mx
Página de internet Distribuidora	www.finaccess.com.mx www.credit-suisse.com

Información sobre comisiones y remuneraciones

Las comisiones por compra y venta de acciones pueden disminuir el monto total de su inversión. Esto implica que usted recibirá un monto menor después de una operación. Lo anterior junto con las comisiones pagadas por el Fondo, representa una reducción del rendimiento total que recibiría por su inversión en el Fondo.

Algunos prestadores de servicios pueden establecer acuerdos con el fondo y ofrecerle descuentos por sus servicios. Para conocer de su existencia y el posible beneficio para usted, pregunte con su distribuidor.

El prospecto de información contiene un mayor detalle de los conflictos de interés a los que pudiera estar sujeto.

Advertencias

El Fondo no cuenta con garantía alguna del IPAB, ni de la Sociedad Operadora, ni del grupo financiero que, en su caso, esta última pertenezca. La inversión en el Fondo se encuentra respaldada por el monto de su patrimonio.

La inscripción en el Registro Nacional de Valores tendrá efectos declarativos y no convalidan los actos jurídicos que sean nulos de conformidad con las leyes aplicables, ni implican certificación sobre la bondad de los valores inscritos en el mismo, o sobre la solvencia, liquidez o calidad crediticia del Fondo de Inversión.

Ningún intermediario financiero apoderado para celebrar operaciones con el público, o cualquier otra persona está autorizado para proporcionar información o hacer declaración adicional al contenido del presente documento o el Prospecto de información al público inversionista, por lo que deberán entenderse como no autorizadas por el Fondo.

Para mayor información, visite la página electrónica de nuestra operadora y/o distribuidoras, donde podrá consultar el Prospecto de información al público inversionista del Fondo, así como la información actualizada sobre la cartera del Fondo.

El presente documento y el Prospecto de información al público inversionista, son los únicos documentos de venta que reconoce el Fondo de Inversión como válidos.

DOCUMENTO CON INFORMACIÓN CLAVE PARA LA INVERSIÓN

Administrado por Finaccess México, S.A. de C.V. Sociedad Operadora de Fondos de Inversión

finaccess
fondos de inversión

Latin 6, S.A. de C.V., Fondo de Inversión de Renta Variable

Tipo	Fondo de Inversión de Renta Variable	Clase y Serie Accionaria	Posibles adquirientes	Montos mínimos de inversión (\$)
Categoría	Discrecional (RVDIS)	FF1	Fondo de Fondos	\$10,000,000.00
Clave de pizarra	AXESBMV			
Calificación	N/A			
Fecha de Autorización	30 de Julio de 2018			

El valor de un fondo de inversión cualquiera que sea su política de inversión, está sujeto a la fluctuación de los mercados, por lo que el inversionista puede obtener ganancias o pérdidas.

Objetivo de Inversión

El Fondo tiene como objetivo facilitar la participación del inversionista en el mercado de valores mexicano, a través de un portafolio diversificado en acciones nacionales y extranjeras del SIC, en directo o a través de fondos de inversión y Exchange Traded Funds (ETF por sus siglas en inglés) de renta variable, y Certificados Bursátiles Inmobiliarios ("FIBRAS") y en valores de deuda.

Considerando los objetivos del Fondo, se recomienda que el inversionista mantenga su inversión por un tiempo mayor a tres años.

Información Relevante

Los fondos de inversión no cuentan con asamblea de accionistas, consejo de administración o comisario.

Las funciones de la asamblea de accionistas, así como las actividades del consejo de administración están encomendadas a Finaccess México, S.A. de C.V., Sociedad Operadora de Fondos de Inversión.

La vigilancia del Fondo de Inversión está asignada al contralor normativo de dicha Sociedad Operadora.

Existe un nivel de riesgo alto de que el Fondo no pueda atender las solicitudes de venta de los inversionistas, en la medida en que no cuente con un porcentaje adecuado de valores de fácil realización y/o con vencimiento menor a tres meses en relación con el activo neto, o en caso de presentarse condiciones que afecten a los mercados de valores, ante casos fortuitos y de fuerza mayor o derivado de eventos económicos o políticos.

Al adquirir acciones de otros fondos de inversión, AXESBMV podrá invertir de manera indirecta en instrumentos financieros derivados, siempre que estos formen parte de la cartera de dichos fondos.

El Valor en Riesgo (VaR) de la cartera de inversión con respecto a sus activos netos es de 2.29% con una probabilidad del 95%. La pérdida que en un escenario pesimista (5 en 100 veces) puede enfrentar el fondo de inversión en un lapso de un día, es de \$22.90 pesos por cada 1,000 invertidos. (Este dato es solo una estimación, las expectativas de pérdida podrían ser mayores, incluso por el monto total de la inversión realizada). La definición de valor en riesgo es válida únicamente en condiciones normales de mercado.

Desempeño Histórico

Serie : FF1

Índice de Referencia	%
S&P/BMV IPC	100%

FF1	Último Mes	Últimos 3 Meses	Últimos 12 Meses	2017	2016	2015
Rendimiento bruto	-9.76%	-55.06%	-12.60%	10.61%	6.41%	N/A
Rendimiento neto	-10.03%	-55.71%	-12.81%	10.33%	6.00%	N/A
Tasa libre de riesgo (Cétes 28 días, neto)	7.51%	7.35%	7.51%	6.42%	3.53%	2.41%
Índice de Referencia	-2.58%	-60.85%	-14.68%	7.85%	5.82%	0.30%

El rendimiento neto es después de comisiones y el que obtuvo el inversionista en el periodo. La tasa libre de riesgo es una tasa que no incluye descuentos por comisiones o cualquier otro gasto. El desempeño de la sociedad en el pasado, no necesariamente es indicativo del desempeño que tendrá en el futuro.

Régimen y Política de Inversión

a) Políticas de inversión: El Fondo sigue una estrategia de administración activa, tomando riesgos para aprovechar oportunidades de mercado con el objeto de incrementar su rendimiento por arriba de su índice de referencia.

b) El Fondo invertirá al menos el 60% de sus activos en valores de renta variable del mercado nacional.

c) El Fondo buscará principalmente capitalizar las tendencias del mercado mediante una cartera diversificada en valores, fondos y ETF de renta variable del mercado nacional.

d) El índice de referencia para comparar el rendimiento del Fondo está compuesto 100% por el S&P/BMV IPC, menos los costos incurridos en la serie de que se trate.

e) El Fondo no forma parte de ningún consorcio empresarial, por lo que no realizará inversiones en dicho concepto.

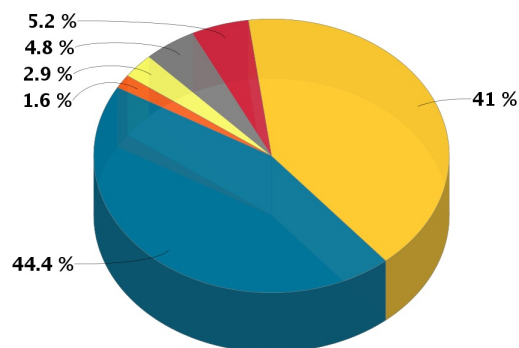
f) No celebrará operaciones con instrumentos financieros derivados o respaldados por activos ni notas estructuradas, y no celebrará operaciones de préstamo de valores.

Composición de la Cartera de Inversión:

Principales inversiones en el mes de diciembre del 2018

	Clave de Pizarra	Emisora	Tipo	Monto (\$)	% Part
1	52_CRECE+_B-4	CRECE+	Renta Variable	151,220,765	20%
2	1B_NAFTRAC_ISHRS	NAFTRAC	Renta Variable	117,266,901	16%
3	52_SCOT-RV_C2E	SCOT-RV_	Renta Variable	113,561,369	15%
4	1B_MEXTRAC_09	MEXTRAC	Renta Variable	97,761,600	13%
5	1B_ILCTRAC_ISHRS	ILCTRAC	Renta Variable	57,291,000	8%
6	52_FIBRA+_B-F2	FIBRA+	Renta Variable	43,391,124	6%
7	1_GFNORTE_O	GFNORTE	Renta Variable	26,090,472	3%
8	1_AMX_L	AMX	Renta Variable	24,719,915	3%
9	1B_FIBRATC_14	FIBRATC	Renta Variable	23,628,814	3%
10	1_WALMEX_*	WALMEX	Renta Variable	22,006,788	3%
Otros				74,934,017	10%
Total				751,872,765	100%

Por Sector de Actividad Económica



■ Servicios financieros ■ SOCINV ■ Industrial
■ Transportes y comunicaciones ■ Comercio ■ Otros

Comisiones y Remuneraciones por la Prestación de Servicios

i) Comisiones Pagadas Directamente por el Cliente

Concepto	Serie más representativa			
	FF1		F1	
	%	\$	%	\$
Incumplimiento del plazo mínimo de permanencia	N/A	N/A	N/A	N/A
Incumplimiento del saldo mínimo de Inversión	N/A	N/A	N/A	N/A
Compra de acciones	N/A	N/A	N/A	N/A
Venta de acciones	N/A	N/A	N/A	N/A
Servicio por asesoría	N/A	N/A	N/A	N/A
Servicio de custodia de Activos Objeto de Inversión	N/A	N/A	N/A	N/A
Servicio de administración de acciones	N/A	N/A	N/A	N/A
Otras	N/A	N/A	N/A	N/A
Total	N/A	N/A	N/A	N/A

ii) Comisiones Pagadas por el Fondo de Inversión

Concepto	Serie más representativa			
	FF1		F1	
	%	\$	%	\$
Administración de activos	0.0118%	\$0.1182	1.7735%	\$17.7350
Administración Activos / sobre desempeño	0.0000%	0.0000	0.0000%	0.0000
Distribución de acciones	0.0000%	0.0000	0.0000%	0.0000
Valuación de acciones	0.0075%	\$0.0750	0.0074%	\$0.0743
Depósito de Activos Objeto de Inversión	0.0279%	\$0.2790	0.0278%	\$0.2780
Depósito de acciones	0.0000%	0.0000	0.0000%	0.0000
Contabilidad	0.0113%	\$0.1133	0.0112%	\$0.1123
Otras	0.0602%	\$0.6023	0.0593%	\$0.5933
Total	0.1188%	\$1.1878	1.8793%	\$18.7930

* Por cada \$1,000 pesos invertidos

** La comisión por distribución se encuentra incluida en la cuota de administración.

Política para la Compra-Venta de Acciones

Plazo mínimo de permanencia	No existe y estará en función de la operación del Fondo	Liquidez	Diaria
Recepción de órdenes	Días hábiles	Horario	9:00 - 13:00 hrs.
Ejecución de operaciones	Mismo día de la solicitud	Límites de recompra	10%
Liquidación de operaciones	Diariamente (48 hrs.)	Diferencial*	El Fondo no ha aplicado diferencial

* El Fondo de Inversión, ante condiciones desordenadas de mercado u operaciones inusuales, podrá aplicar a las operaciones de compraventa de sus acciones, un diferencial sobre el precio autorizado de valuación de dichas acciones que se haya determinado previamente y conservarlo a favor de los inversionistas que permanezcan en el Fondo.

Prestadores de Servicios

Operadora	Finaccess México, S.A. de C.V. Sociedad Operadora de Fondos de Inversión
Distribuidora(s)	Finaccess México, S.A. de C.V. Sociedad Operadora de Fondos de Inversión Banco Credit Suisse Mexico S.A.
Valuadora	Operadora Covaf, S.A. de C.V., Sociedad Operadora Limitada de Fondos de Inversión.
Institución Calificadora de Valores	N/A

Centro de Atención al Cliente

Contacto	Teresa García Martínez
Número Telefónico	(55) 5081 - 1000
Horario	9:00 - 18:00 hrs.

Página(s) Electrónica(s)

Página de internet Operadora	www.finaccess.com.mx
Página de internet Distribuidora	www.finaccess.com.mx www.credit-suisse.com

Información sobre comisiones y remuneraciones

Las comisiones por compra y venta de acciones pueden disminuir el monto total de su inversión. Esto implica que usted recibirá un monto menor después de una operación. Lo anterior junto con las comisiones pagadas por el Fondo, representa una reducción del rendimiento total que recibiría por su inversión en el Fondo.

Algunos prestadores de servicios pueden establecer acuerdos con el fondo y ofrecerle descuentos por sus servicios. Para conocer de su existencia y el posible beneficio para usted, pregunte con su distribuidor.

El prospecto de información contiene un mayor detalle de los conflictos de interés a los que pudiera estar sujeto.

Advertencias

El Fondo no cuenta con garantía alguna del IPAB, ni de la Sociedad Operadora, ni del grupo financiero que, en su caso, esta última pertenezca. La inversión en el Fondo se encuentra respaldada por el monto de su patrimonio.

La inscripción en el Registro Nacional de Valores tendrá efectos declarativos y no convalidan los actos jurídicos que sean nulos de conformidad con las leyes aplicables, ni implican certificación sobre la bondad de los valores inscritos en el mismo, o sobre la solvencia, liquidez o calidad crediticia del Fondo de Inversión.

Ningún intermediario financiero apoderado para celebrar operaciones con el público, o cualquier otra persona está autorizado para proporcionar información o hacer declaración adicional al contenido del presente documento o el Prospecto de información al público inversionista, por lo que deberán entenderse como no autorizadas por el Fondo.

Para mayor información, visite la página electrónica de nuestra operadora y/o distribuidoras, donde podrá consultar el Prospecto de información al público inversionista del Fondo, así como la información actualizada sobre la cartera del Fondo.

El presente documento y el Prospecto de información al público inversionista, son los únicos documentos de venta que reconoce el Fondo de Inversión como válidos.

DOCUMENTO CON INFORMACIÓN CLAVE PARA LA INVERSIÓN

Administrado por Finaccess México, S.A. de C.V. Sociedad Operadora de Fondos de Inversión

finaccess
fondos de inversión

Latin 6, S.A. de C.V., Fondo de Inversión de Renta Variable

Tipo	Fondo de Inversión de Renta Variable	Clase y Serie Accionaria	Posibles adquirentes	Montos mínimos de inversión (\$)
Categoría	Discrecional (RVDIS)	M1	Personas Morales	\$100,000.00
Clave de pizarra	AXESBMV			
Calificación	N/A			
Fecha de Autorización	30 de Julio de 2018			

El valor de un fondo de inversión cualquiera que sea su política de inversión, está sujeto a la fluctuación de los mercados, por lo que el inversionista puede obtener ganancias o pérdidas.

Objetivo de Inversión

El Fondo tiene como objetivo facilitar la participación del inversionista en el mercado de valores mexicano, a través de un portafolio diversificado en acciones nacionales y extranjeras del SIC, en directo o a través de fondos de inversión y Exchange Traded Funds (ETF por sus siglas en inglés) de renta variable, y Certificados Bursátiles Inmobiliarios ("FIBRAS") y en valores de deuda.

Considerando los objetivos del Fondo, se recomienda que el inversionista mantenga su inversión por un tiempo mayor a tres años.

Información Relevante

Los fondos de inversión no cuentan con asamblea de accionistas, consejo de administración o comisario.

Las funciones de la asamblea de accionistas, así como las actividades del consejo de administración están encomendadas a Finaccess México, S.A. de C.V., Sociedad Operadora de Fondos de Inversión.

La vigilancia del Fondo de Inversión está asignada al contralor normativo de dicha Sociedad Operadora.

Existe un nivel de riesgo alto de que el Fondo no pueda atender las solicitudes de venta de los inversionistas, en la medida en que no cuente con un porcentaje adecuado de valores de fácil realización y/o con vencimiento menor a tres meses en relación con el activo neto, o en caso de presentarse condiciones que afecten a los mercados de valores, ante casos fortuitos y de fuerza mayor o derivado de eventos económicos o políticos.

Al adquirir acciones de otros fondos de inversión, AXESBMV podrá invertir de manera indirecta en instrumentos financieros derivados, siempre que estos formen parte de la cartera de dichos fondos.

El Valor en Riesgo (VaR) de la cartera de inversión con respecto a sus activos netos es de 2.29% con una probabilidad del 95%. La pérdida que en un escenario pesimista (5 en 100 veces) puede enfrentar el fondo de inversión en un lapso de un día, es de \$22.90 pesos por cada 1,000 invertidos. (Este dato es solo una estimación, las expectativas de pérdida podrían ser mayores, incluso por el monto total de la inversión realizada). La definición de valor en riesgo es válida únicamente en condiciones normales de mercado.

Desempeño Histórico

Serie : M1

Índice de Referencia	%
S&P/BMV IPC	100%

M1	Último Mes	Últimos 3 Meses	Últimos 12 Meses	2017	2016	2015
Rendimiento bruto	-9.76%	-55.06%	-12.60%	10.61%	6.41%	N/A
Rendimiento neto	-11.67%	-57.21%	-14.33%	8.36%	4.15%	N/A
Tasa libre de riesgo (Cétes 28 días, neto)	7.51%	7.35%	7.51%	6.42%	3.53%	2.41%
Índice de Referencia	-3.57%	-61.68%	-15.59%	5.90%	3.87%	-1.65%

El rendimiento neto es después de comisiones y el que obtuvo el inversionista en el periodo. La tasa libre de riesgo es una tasa que no incluye descuentos por comisiones o cualquier otro gasto. El desempeño de la sociedad en el pasado, no necesariamente es indicativo del desempeño que tendrá en el futuro.

Régimen y Política de Inversión

a) Políticas de inversión: El Fondo sigue una estrategia de administración activa, tomando riesgos para aprovechar oportunidades de mercado con el objeto de incrementar su rendimiento por arriba de su índice de referencia.

b) El Fondo invertirá al menos el 60% de sus activos en valores de renta variable del mercado nacional.

c) El Fondo buscará principalmente capitalizar las tendencias del mercado mediante una cartera diversificada en valores, fondos y ETF de renta variable del mercado nacional.

d) El índice de referencia para comparar el rendimiento del Fondo está compuesto 100% por el S&P/BMV IPC, menos los costos incurridos en la serie de que se trate.

e) El Fondo no forma parte de ningún consorcio empresarial, por lo que no realizará inversiones en dicho concepto.

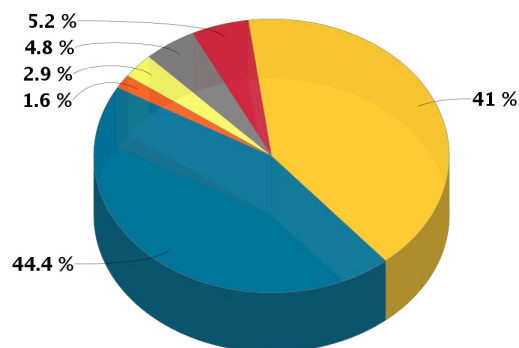
f) No celebrará operaciones con instrumentos financieros derivados o respaldados por activos ni notas estructuradas, y no celebrará operaciones de préstamo de valores.

Composición de la Cartera de Inversión:

Principales inversiones en el mes de diciembre del 2018

	Clave de Pizarra	Emisora	Tipo	Monto (\$)	% Part
1	52_CRECE+_B-4	CRECE+	Renta Variable	151,220,765	20%
2	1B_NAFTRAC_ISHRS	NAFTRAC	Renta Variable	117,266,901	16%
3	52_SCOT-RV_C2E	SCOT-RV_	Renta Variable	113,561,369	15%
4	1B_MEXTRAC_09	MEXTRAC	Renta Variable	97,761,600	13%
5	1B_ILCTRAC_ISHRS	ILCTRAC	Renta Variable	57,291,000	8%
6	52_FIBRA+_B-F2	FIBRA+	Renta Variable	43,391,124	6%
7	1_GFNORTE_O	GFNORTE	Renta Variable	26,090,472	3%
8	1_AMX_L	AMX	Renta Variable	24,719,915	3%
9	1B_FIBRATC_14	FIBRATC	Renta Variable	23,628,814	3%
10	1_WALMEX_*	WALMEX	Renta Variable	22,006,788	3%
Otros				74,934,017	10%
Total				751,872,765	100%

Por Sector de Actividad Económica



■ Servicios financieros ■ SOCINV ■ Industrial
■ Transportes y comunicaciones ■ Comercio ■ Otros

Comisiones y Remuneraciones por la Prestación de Servicios

i) Comisiones Pagadas Directamente por el Cliente

Concepto	Serie más representativa			
	M1		F1	
	%	\$	%	\$
Incumplimiento del plazo mínimo de permanencia	N/A	N/A	N/A	N/A
Incumplimiento del saldo mínimo de Inversión	N/A	N/A	N/A	N/A
Compra de acciones	N/A	N/A	N/A	N/A
Venta de acciones	N/A	N/A	N/A	N/A
Servicio por asesoría	N/A	N/A	N/A	N/A
Servicio de custodia de Activos Objeto de Inversión	N/A	N/A	N/A	N/A
Servicio de administración de acciones	N/A	N/A	N/A	N/A
Otras	N/A	N/A	N/A	N/A
Total	N/A	N/A	N/A	N/A

ii) Comisiones Pagadas por el Fondo de Inversión

Concepto	Serie más representativa			
	M1		F1	
	%	\$	%	\$
Administración de activos	1.7733%	\$17.7332	1.7735%	\$17.7350
Administración Activos / sobre desempeño	0.0000%	0.0000	0.0000%	0.0000
Distribución de acciones	0.0000%	0.0000	0.0000%	0.0000
Valuación de acciones	0.0076%	\$0.0762	0.0074%	\$0.0743
Depósito de Activos Objeto de Inversión	0.0276%	\$0.2764	0.0278%	\$0.2780
Depósito de acciones	0.0000%	0.0000	0.0000%	0.0000
Contabilidad	0.0114%	\$0.1144	0.0112%	\$0.1123
Otras	0.0591%	\$0.5908	0.0593%	\$0.5933
Total	1.8791%	\$18.7909	1.8793%	\$18.7930

* Por cada \$1,000 pesos invertidos

** La comisión por distribución se encuentra incluida en la cuota de administración.

Política para la Compra-Venta de Acciones

Plazo mínimo de permanencia	No existe y estará en función de la operación del Fondo	Liquidez	Diaria
Recepción de órdenes	Días hábiles	Horario	9:00 - 13:00 hrs.
Ejecución de operaciones	Mismo día de la solicitud	Límites de recompra	10%
Liquidación de operaciones	Diariamente (48 hrs.)	Diferencial*	El Fondo no ha aplicado diferencial

* El Fondo de Inversión, ante condiciones desordenadas de mercado u operaciones inusuales, podrá aplicar a las operaciones de compraventa de sus acciones, un diferencial sobre el precio autorizado de valuación de dichas acciones que se haya determinado previamente y conservarlo a favor de los inversionistas que permanezcan en el Fondo.

Prestadores de Servicios

Operadora	Finaccess México, S.A. de C.V. Sociedad Operadora de Fondos de Inversión
Distribuidora(s)	Finaccess México, S.A. de C.V. Sociedad Operadora de Fondos de Inversión Banco Credit Suisse Mexico S.A.
Valuadora	Operadora Covaf, S.A. de C.V., Sociedad Operadora Limitada de Fondos de Inversión.
Institución Calificadora de Valores	N/A

Centro de Atención al Cliente

Contacto	Teresa García Martínez
Número Telefónico	(55) 5081 - 1000
Horario	9:00 - 18:00 hrs.

Página(s) Electrónica(s)

Página de internet Operadora	www.finaccess.com.mx
Página de internet Distribuidora	www.finaccess.com.mx www.credit-suisse.com

Información sobre comisiones y remuneraciones

Las comisiones por compra y venta de acciones pueden disminuir el monto total de su inversión. Esto implica que usted recibirá un monto menor después de una operación. Lo anterior junto con las comisiones pagadas por el Fondo, representa una reducción del rendimiento total que recibiría por su inversión en el Fondo.

Algunos prestadores de servicios pueden establecer acuerdos con el fondo y ofrecerle descuentos por sus servicios. Para conocer de su existencia y el posible beneficio para usted, pregunte con su distribuidor.

El prospecto de información contiene un mayor detalle de los conflictos de interés a los que pudiera estar sujeto.

Advertencias

El Fondo no cuenta con garantía alguna del IPAB, ni de la Sociedad Operadora, ni del grupo financiero que, en su caso, esta última pertenezca. La inversión en el Fondo se encuentra respaldada por el monto de su patrimonio.

La inscripción en el Registro Nacional de Valores tendrá efectos declarativos y no convalidan los actos jurídicos que sean nulos de conformidad con las leyes aplicables, ni implican certificación sobre la bondad de los valores inscritos en el mismo, o sobre la solvencia, liquidez o calidad crediticia del Fondo de Inversión.

Ningún intermediario financiero apoderado para celebrar operaciones con el público, o cualquier otra persona está autorizado para proporcionar información o hacer declaración adicional al contenido del presente documento o el Prospecto de información al público inversionista, por lo que deberán entenderse como no autorizadas por el Fondo.

Para mayor información, visite la página electrónica de nuestra operadora y/o distribuidoras, donde podrá consultar el Prospecto de información al público inversionista del Fondo, así como la información actualizada sobre la cartera del Fondo.

El presente documento y el Prospecto de información al público inversionista, son los únicos documentos de venta que reconoce el Fondo de Inversión como válidos.

DOCUMENTO CON INFORMACIÓN CLAVE PARA LA INVERSIÓN

Administrado por Finaccess México, S.A. de C.V. Sociedad Operadora de Fondos de Inversión

finaccess
fondos de inversión

Latin 6, S.A. de C.V., Fondo de Inversión de Renta Variable

Tipo	Fondo de Inversión de Renta Variable	Clase y Serie Accionaria	Posibles adquirentes	Montos mínimos de inversión (\$)
Categoría	Discrecional (RVDIS)	M2	Personas Morales	\$1,000,000.00
Clave de pizarra	AXESBMV			
Calificación	N/A			
Fecha de Autorización	30 de Julio de 2018			

El valor de un fondo de inversión cualquiera que sea su política de inversión, está sujeto a la fluctuación de los mercados, por lo que el inversionista puede obtener ganancias o pérdidas.

Objetivo de Inversión

El Fondo tiene como objetivo facilitar la participación del inversionista en el mercado de valores mexicano, a través de un portafolio diversificado en acciones nacionales y extranjeras del SIC, en directo o a través de fondos de inversión y Exchange Traded Funds (ETF por sus siglas en inglés) de renta variable, y Certificados Bursátiles Inmobiliarios ("FIBRAS") y en valores de deuda.

Considerando los objetivos del Fondo, se recomienda que el inversionista mantenga su inversión por un tiempo mayor a tres años.

Información Relevante

Los fondos de inversión no cuentan con asamblea de accionistas, consejo de administración o comisario.

Las funciones de la asamblea de accionistas, así como las actividades del consejo de administración están encomendadas a Finaccess México, S.A. de C.V., Sociedad Operadora de Fondos de Inversión.

La vigilancia del Fondo de Inversión está asignada al contralor normativo de dicha Sociedad Operadora.

Existe un nivel de riesgo alto de que el Fondo no pueda atender las solicitudes de venta de los inversionistas, en la medida en que no cuente con un porcentaje adecuado de valores de fácil realización y/o con vencimiento menor a tres meses en relación con el activo neto, o en caso de presentarse condiciones que afecten a los mercados de valores, ante casos fortuitos y de fuerza mayor o derivado de eventos económicos o políticos.

Al adquirir acciones de otros fondos de inversión, AXESBMV podrá invertir de manera indirecta en instrumentos financieros derivados, siempre que estos formen parte de la cartera de dichos fondos.

El Valor en Riesgo (VaR) de la cartera de inversión con respecto a sus activos netos es de 2.29% con una probabilidad del 95%. La pérdida que en un escenario pesimista (5 en 100 veces) puede enfrentar el fondo de inversión en un lapso de un día, es de \$22.90 pesos por cada 1,000 invertidos. (Este dato es solo una estimación, las expectativas de pérdida podrían ser mayores, incluso por el monto total de la inversión realizada). La definición de valor en riesgo es válida únicamente en condiciones normales de mercado.

Desempeño Histórico

Serie : M2

Índice de Referencia	%
S&P/BMV IPC	100%

M2	Último Mes	Últimos 3 Meses	Últimos 12 Meses	2017	2016	2015
Rendimiento bruto	N/A	N/A	N/A	10.61%	6.41%	N/A
Rendimiento neto	N/A	N/A	N/A	8.99%	4.75%	N/A
Tasa libre de riesgo (Cétes 28 días, neto)	N/A	N/A	N/A	6.42%	3.53%	2.41%
Índice de Referencia	N/A	N/A	N/A	6.40%	4.37%	-1.15%

El rendimiento neto es después de comisiones y el que obtuvo el inversionista en el periodo. La tasa libre de riesgo es una tasa que no incluye descuentos por comisiones o cualquier otro gasto. El desempeño de la sociedad en el pasado, no necesariamente es indicativo del desempeño que tendrá en el futuro.

Régimen y Política de Inversión

a) Políticas de inversión: El Fondo sigue una estrategia de administración activa, tomando riesgos para aprovechar oportunidades de mercado con el objeto de incrementar su rendimiento por arriba de su índice de referencia.

b) El Fondo invertirá al menos el 60% de sus activos en valores de renta variable del mercado nacional.

c) El Fondo buscará principalmente capitalizar las tendencias del mercado mediante una cartera diversificada en valores, fondos y ETF de renta variable del mercado nacional.

d) El índice de referencia para comparar el rendimiento del Fondo está compuesto 100% por el S&P/BMV IPC, menos los costos incurridos en la serie de que se trate.

e) El Fondo no forma parte de ningún consorcio empresarial, por lo que no realizará inversiones en dicho concepto.

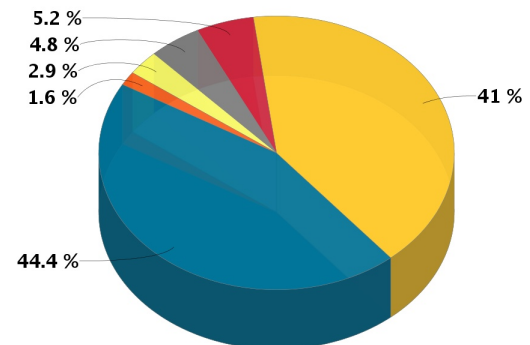
f) No celebrará operaciones con instrumentos financieros derivados o respaldados por activos ni notas estructuradas, y no celebrará operaciones de préstamo de valores.

Composición de la Cartera de Inversión:

Principales inversiones en el mes de diciembre del 2018

	Clave de Pizarra	Emisora	Tipo	Monto (\$)	% Part
1	52_CRECE+_B-4	CRECE+	Renta Variable	151,220,765	20%
2	1B_NAFTRAC_ISHRS	NAFTRAC	Renta Variable	117,266,901	16%
3	52_SCOT-RV_C2E	SCOT-RV_	Renta Variable	113,561,369	15%
4	1B_MEXTRAC_09	MEXTRAC	Renta Variable	97,761,600	13%
5	1B_ILCTRAC_ISHRS	ILCTRAC	Renta Variable	57,291,000	8%
6	52_FIBRA+_B-F2	FIBRA+	Renta Variable	43,391,124	6%
7	1_GFNORTE_O	GFNORTE	Renta Variable	26,090,472	3%
8	1_AMX_L	AMX	Renta Variable	24,719,915	3%
9	1B_FIBRATC_14	FIBRATC	Renta Variable	23,628,814	3%
10	1_WALMEX_*	WALMEX	Renta Variable	22,006,788	3%
Otros				74,934,017	10%
Total				751,872,765	100%

Por Sector de Actividad Económica



■ Servicios financieros ■ SOCINV ■ Industrial
■ Transportes y comunicaciones ■ Comercio ■ Otros

Comisiones y Remuneraciones por la Prestación de Servicios

i) Comisiones Pagadas Directamente por el Cliente

Concepto	Serie más representativa			
	M2		F1	
	%	\$	%	\$
Incumplimiento del plazo mínimo de permanencia	N/A	N/A	N/A	N/A
Incumplimiento del saldo mínimo de Inversión	N/A	N/A	N/A	N/A
Compra de acciones	N/A	N/A	N/A	N/A
Venta de acciones	N/A	N/A	N/A	N/A
Servicio por asesoría	N/A	N/A	N/A	N/A
Servicio de custodia de Activos Objeto de Inversión	N/A	N/A	N/A	N/A
Servicio de administración de acciones	N/A	N/A	N/A	N/A
Otras	N/A	N/A	N/A	N/A
Total	N/A	N/A	N/A	N/A

ii) Comisiones Pagadas por el Fondo de Inversión

Concepto	Serie más representativa			
	M2		F1	
	%	\$	%	\$
Administración de activos	0.0000%	0.0000	1.7735%	\$17.7350
Administración Activos / sobre desempeño	0.0000%	0.0000	0.0000%	0.0000
Distribución de acciones	0.0000%	0.0000	0.0000%	0.0000
Valuación de acciones	0.0000%	0.0000	0.0074%	\$0.0743
Depósito de Activos Objeto de Inversión	0.0000%	0.0000	0.0278%	\$0.2780
Depósito de acciones	0.0000%	0.0000	0.0000%	0.0000
Contabilidad	0.0000%	0.0000	0.0112%	\$0.1123
Otras	0.0000%	0.0000	0.0593%	\$0.5933
Total	0.0000%	0.0000	1.8793%	\$18.7930

* Por cada \$1,000 pesos invertidos

** La comisión por distribución se encuentra incluida en la cuota de administración.

Política para la Compra-Venta de Acciones

Plazo mínimo de permanencia	No existe y estará en función de la operación del Fondo	Liquidez	Diaria
Recepción de órdenes	Días hábiles	Horario	9:00 - 13:00 hrs.
Ejecución de operaciones	Mismo día de la solicitud	Límites de recompra	10%
Liquidación de operaciones	Diariamente (48 hrs.)	Diferencial*	El Fondo no ha aplicado diferencial

* El Fondo de Inversión, ante condiciones desordenadas de mercado u operaciones inusuales, podrá aplicar a las operaciones de compraventa de sus acciones, un diferencial sobre el precio autorizado de valuación de dichas acciones que se haya determinado previamente y conservarlo a favor de los inversionistas que permanezcan en el Fondo.

Prestadores de Servicios

Operadora	Finaccess México, S.A. de C.V. Sociedad Operadora de Fondos de Inversión
Distribuidora(s)	Finaccess México, S.A. de C.V. Sociedad Operadora de Fondos de Inversión Banco Credit Suisse Mexico S.A.
Valuadora	Operadora Covaf, S.A. de C.V., Sociedad Operadora Limitada de Fondos de Inversión.
Institución Calificadora de Valores	N/A

Centro de Atención al Cliente

Contacto	Teresa García Martínez
Número Telefónico	(55) 5081 - 1000
Horario	9:00 - 18:00 hrs.

Página(s) Electrónica(s)

Página de internet Operadora	www.finaccess.com.mx
Página de internet Distribuidora	www.finaccess.com.mx www.credit-suisse.com

Información sobre comisiones y remuneraciones

Las comisiones por compra y venta de acciones pueden disminuir el monto total de su inversión. Esto implica que usted recibirá un monto menor después de una operación. Lo anterior junto con las comisiones pagadas por el Fondo, representa una reducción del rendimiento total que recibiría por su inversión en el Fondo.

Algunos prestadores de servicios pueden establecer acuerdos con el fondo y ofrecerle descuentos por sus servicios. Para conocer de su existencia y el posible beneficio para usted, pregunte con su distribuidor.

El prospecto de información contiene un mayor detalle de los conflictos de interés a los que pudiera estar sujeto.

Advertencias

El Fondo no cuenta con garantía alguna del IPAB, ni de la Sociedad Operadora, ni del grupo financiero que, en su caso, esta última pertenezca. La inversión en el Fondo se encuentra respaldada por el monto de su patrimonio.

La inscripción en el Registro Nacional de Valores tendrá efectos declarativos y no convalidan los actos jurídicos que sean nulos de conformidad con las leyes aplicables, ni implican certificación sobre la bondad de los valores inscritos en el mismo, o sobre la solvencia, liquidez o calidad crediticia del Fondo de Inversión.

Ningún intermediario financiero apoderado para celebrar operaciones con el público, o cualquier otra persona está autorizado para proporcionar información o hacer declaración adicional al contenido del presente documento o el Prospecto de información al público inversionista, por lo que deberán entenderse como no autorizadas por el Fondo.

Para mayor información, visite la página electrónica de nuestra operadora y/o distribuidoras, donde podrá consultar el Prospecto de información al público inversionista del Fondo, así como la información actualizada sobre la cartera del Fondo.

El presente documento y el Prospecto de información al público inversionista, son los únicos documentos de venta que reconoce el Fondo de Inversión como válidos.

DOCUMENTO CON INFORMACIÓN CLAVE PARA LA INVERSIÓN

Administrado por Finaccess México, S.A. de C.V. Sociedad Operadora de Fondos de Inversión

finaccess
fondos de inversión

Latin 6, S.A. de C.V., Fondo de Inversión de Renta Variable

Tipo	Fondo de Inversión de Renta Variable	Clase y Serie Accionaria	Posibles adquirentes	Montos mínimos de inversión (\$)
Categoría	Discrecional (RVDIS)	M3	Personas Morales	\$2,000,000.00
Clave de pizarra	AXESBMV			
Calificación	N/A			
Fecha de Autorización	30 de Julio de 2018			

El valor de un fondo de inversión cualquiera que sea su política de inversión, está sujeto a la fluctuación de los mercados, por lo que el inversionista puede obtener ganancias o pérdidas.

Objetivo de Inversión

El Fondo tiene como objetivo facilitar la participación del inversionista en el mercado de valores mexicano, a través de un portafolio diversificado en acciones nacionales y extranjeras del SIC, en directo o a través de fondos de inversión y Exchange Traded Funds (ETF por sus siglas en inglés) de renta variable, y Certificados Bursátiles Inmobiliarios ("FIBRAS") y en valores de deuda.

Considerando los objetivos del Fondo, se recomienda que el inversionista mantenga su inversión por un tiempo mayor a tres años.

Información Relevante

Los fondos de inversión no cuentan con asamblea de accionistas, consejo de administración o comisario.

Las funciones de la asamblea de accionistas, así como las actividades del consejo de administración están encomendadas a Finaccess México, S.A. de C.V., Sociedad Operadora de Fondos de Inversión.

La vigilancia del Fondo de Inversión está asignada al contralor normativo de dicha Sociedad Operadora.

Existe un nivel de riesgo alto de que el Fondo no pueda atender las solicitudes de venta de los inversionistas, en la medida en que no cuente con un porcentaje adecuado de valores de fácil realización y/o con vencimiento menor a tres meses en relación con el activo neto, o en caso de presentarse condiciones que afecten a los mercados de valores, ante casos fortuitos y de fuerza mayor o derivado de eventos económicos o políticos.

Al adquirir acciones de otros fondos de inversión, AXESBMV podrá invertir de manera indirecta en instrumentos financieros derivados, siempre que estos formen parte de la cartera de dichos fondos.

El Valor en Riesgo (VaR) de la cartera de inversión con respecto a sus activos netos es de 2.29% con una probabilidad del 95%. La pérdida que en un escenario pesimista (5 en 100 veces) puede enfrentar el fondo de inversión en un lapso de un día, es de \$22.90 pesos por cada 1,000 invertidos. (Este dato es solo una estimación, las expectativas de pérdida podrían ser mayores, incluso por el monto total de la inversión realizada). La definición de valor en riesgo es válida únicamente en condiciones normales de mercado.

Desempeño Histórico

Serie : M3

Índice de Referencia	%
S&P/BMV IPC	100%

M3	Último Mes	Últimos 3 Meses	Últimos 12 Meses	2017	2016	2015
Rendimiento bruto	-9.76%	-55.06%	-12.60%	10.61%	6.41%	N/A
Rendimiento neto	-10.57%	-56.25%	-13.33%	8.65%	4.15%	N/A
Tasa libre de riesgo (Cétes 28 días, neto)	7.51%	7.35%	7.51%	6.42%	3.53%	2.41%
Índice de Referencia	-2.67%	-60.92%	-14.81%	7.36%	5.33%	-0.19%

El rendimiento neto es después de comisiones y el que obtuvo el inversionista en el periodo. La tasa libre de riesgo es una tasa que no incluye descuentos por comisiones o cualquier otro gasto. El desempeño de la sociedad en el pasado, no necesariamente es indicativo del desempeño que tendrá en el futuro.

Régimen y Política de Inversión

a) Políticas de inversión: El Fondo sigue una estrategia de administración activa, tomando riesgos para aprovechar oportunidades de mercado con el objeto de incrementar su rendimiento por arriba de su índice de referencia.

b) El Fondo invertirá al menos el 60% de sus activos en valores de renta variable del mercado nacional.

c) El Fondo buscará principalmente capitalizar las tendencias del mercado mediante una cartera diversificada en valores, fondos y ETF de renta variable del mercado nacional.

d) El índice de referencia para comparar el rendimiento del Fondo está compuesto 100% por el S&P/BMV IPC, menos los costos incurridos en la serie de que se trate.

e) El Fondo no forma parte de ningún consorcio empresarial, por lo que no realizará inversiones en dicho concepto.

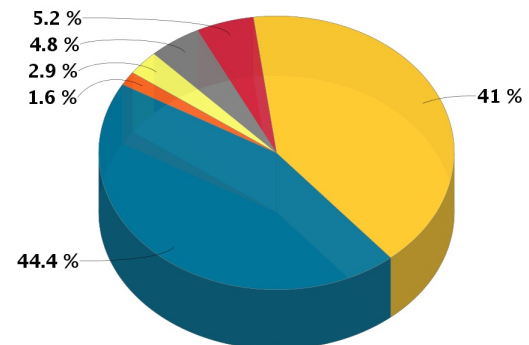
f) No celebrará operaciones con instrumentos financieros derivados o respaldados por activos ni notas estructuradas, y no celebrará operaciones de préstamo de valores.

Composición de la Cartera de Inversión:

Principales inversiones en el mes de diciembre del 2018

	Clave de Pizarra	Emisora	Tipo	Monto (\$)	% Part
1	52_CRECE+_B-4	CRECE+	Renta Variable	151,220,765	20%
2	1B_NAFTRAC_ISHRS	NAFTRAC	Renta Variable	117,266,901	16%
3	52_SCOT-RV_C2E	SCOT-RV_	Renta Variable	113,561,369	15%
4	1B_MEXTRAC_09	MEXTRAC	Renta Variable	97,761,600	13%
5	1B_ILCTRAC_ISHRS	ILCTRAC	Renta Variable	57,291,000	8%
6	52_FIBRA+_B-F2	FIBRA+	Renta Variable	43,391,124	6%
7	1_GFNORTE_O	GFNORTE	Renta Variable	26,090,472	3%
8	1_AMX_L	AMX	Renta Variable	24,719,915	3%
9	1B_FIBRATC_14	FIBRATC	Renta Variable	23,628,814	3%
10	1_WALMEX_*	WALMEX	Renta Variable	22,006,788	3%
Otros				74,934,017	10%
Total				751,872,765	100%

Por Sector de Actividad Económica



■ Servicios financieros ■ SOCINV ■ Industrial
■ Transportes y comunicaciones ■ Comercio ■ Otros

Comisiones y Remuneraciones por la Prestación de Servicios

i) Comisiones Pagadas Directamente por el Cliente

Concepto	Serie más representativa			
	M3		F1	
	%	\$	%	\$
Incumplimiento del plazo mínimo de permanencia	N/A	N/A	N/A	N/A
Incumplimiento del saldo mínimo de Inversión	N/A	N/A	N/A	N/A
Compra de acciones	N/A	N/A	N/A	N/A
Venta de acciones	N/A	N/A	N/A	N/A
Servicio por asesoría	N/A	N/A	N/A	N/A
Servicio de custodia de Activos Objeto de Inversión	N/A	N/A	N/A	N/A
Servicio de administración de acciones	N/A	N/A	N/A	N/A
Otras	N/A	N/A	N/A	N/A
Total	N/A	N/A	N/A	N/A

ii) Comisiones Pagadas por el Fondo de Inversión

Concepto	Serie más representativa			
	M3		F1	
	%	\$	%	\$
Administración de activos	0.5909%	\$5.9093	1.7735%	\$17.7350
Administración Activos / sobre desempeño	0.0000%	0.0000	0.0000%	0.0000
Distribución de acciones	0.0000%	0.0000	0.0000%	0.0000
Valuación de acciones	0.0073%	\$0.0733	0.0074%	\$0.0743
Depósito de Activos Objeto de Inversión	0.0280%	\$0.2798	0.0278%	\$0.2780
Depósito de acciones	0.0000%	0.0000	0.0000%	0.0000
Contabilidad	0.0113%	\$0.1133	0.0112%	\$0.1123
Otras	0.0593%	\$0.5929	0.0593%	\$0.5933
Total	0.6969%	\$6.9686	1.8793%	\$18.7930

* Por cada \$1,000 pesos invertidos

** La comisión por distribución se encuentra incluida en la cuota de administración.

Política para la Compra-Venta de Acciones

Plazo mínimo de permanencia	No existe y estará en función de la operación del Fondo	Liquidez	Diaria
Recepción de órdenes	Días hábiles	Horario	9:00 - 13:00 hrs.
Ejecución de operaciones	Mismo día de la solicitud	Límites de recompra	10%
Liquidación de operaciones	Diariamente (48 hrs.)	Diferencial*	El Fondo no ha aplicado diferencial

* El Fondo de Inversión, ante condiciones desordenadas de mercado u operaciones inusuales, podrá aplicar a las operaciones de compraventa de sus acciones, un diferencial sobre el precio autorizado de valuación de dichas acciones que se haya determinado previamente y conservarlo a favor de los inversionistas que permanezcan en el Fondo.

Prestadores de Servicios

Operadora	Finaccess México, S.A. de C.V. Sociedad Operadora de Fondos de Inversión
Distribuidora(s)	Finaccess México, S.A. de C.V. Sociedad Operadora de Fondos de Inversión Banco Credit Suisse Mexico S.A.
Valuadora	Operadora Covaf, S.A. de C.V., Sociedad Operadora Limitada de Fondos de Inversión.
Institución Calificadora de Valores	N/A

Centro de Atención al Cliente

Contacto	Teresa García Martínez
Número Telefónico	(55) 5081 - 1000
Horario	9:00 - 18:00 hrs.

Página(s) Electrónica(s)

Página de internet Operadora	www.finaccess.com.mx
Página de internet Distribuidora	www.finaccess.com.mx www.credit-suisse.com

Información sobre comisiones y remuneraciones

Las comisiones por compra y venta de acciones pueden disminuir el monto total de su inversión. Esto implica que usted recibirá un monto menor después de una operación. Lo anterior junto con las comisiones pagadas por el Fondo, representa una reducción del rendimiento total que recibiría por su inversión en el Fondo.

Algunos prestadores de servicios pueden establecer acuerdos con el fondo y ofrecerle descuentos por sus servicios. Para conocer de su existencia y el posible beneficio para usted, pregunte con su distribuidor.

El prospecto de información contiene un mayor detalle de los conflictos de interés a los que pudiera estar sujeto.

Advertencias

El Fondo no cuenta con garantía alguna del IPAB, ni de la Sociedad Operadora, ni del grupo financiero que, en su caso, esta última pertenezca. La inversión en el Fondo se encuentra respaldada por el monto de su patrimonio.

La inscripción en el Registro Nacional de Valores tendrá efectos declarativos y no convalidan los actos jurídicos que sean nulos de conformidad con las leyes aplicables, ni implican certificación sobre la bondad de los valores inscritos en el mismo, o sobre la solvencia, liquidez o calidad crediticia del Fondo de Inversión.

Ningún intermediario financiero apoderado para celebrar operaciones con el público, o cualquier otra persona está autorizado para proporcionar información o hacer declaración adicional al contenido del presente documento o el Prospecto de información al público inversionista, por lo que deberán entenderse como no autorizadas por el Fondo.

Para mayor información, visite la página electrónica de nuestra operadora y/o distribuidoras, donde podrá consultar el Prospecto de información al público inversionista del Fondo, así como la información actualizada sobre la cartera del Fondo.

El presente documento y el Prospecto de información al público inversionista, son los únicos documentos de venta que reconoce el Fondo de Inversión como válidos.