

DOCUMENTO CON INFORMACIÓN CLAVE PARA LA INVERSIÓN

Administrado por Finaccess México, S.A. de C.V. Sociedad Operadora de Fondos de Inversión

finaccess
fondos de inversión

Latin 14, S.A. de C.V., Fondo de Inversión en Instrumentos de Deuda

Tipo	Fondo de Inversión en Instrumentos de Deuda	Clase y Serie Accionaria	Posibles adquirientes	Montos mínimos de inversión (\$)
Categoría	Discrecional Deuda (IDDIS)	E1	Personas Morales Exentas	\$1,500,000.00
Clave de pizarra	AXESCS			
Calificación	AAAf/s6			
Fecha de Autorización	27 de Abril de 2017			

El valor de un fondo de inversión cualquiera que sea su política de inversión, está sujeto a la fluctuación de los mercados, por lo que el inversionista puede obtener ganancias o pérdidas.

Objetivo de Inversión

El fondo tiene como objetivo la inversión en instrumentos de deuda principalmente denominados en pesos y/o en unidades de inversión ("UDI's") con una estrategia de duración discrecional, es decir con una cartera que se pueda ajustar de acuerdo a la perspectiva fundamental que se tenga sobre el valor marginal de la curva local, buscando capitalizar activamente los movimientos del mercado. Considerando los objetivos del fondo, se recomienda que el inversionista mantenga su inversión por un tiempo mayor a cinco años.

Información Relevante

Para la operación del fondo, se contará con los servicios de BANCO CREDIT SUISSE (MEXICO), S.A., INSTITUCION DE BANCA MÚLTIPLE, quien proveerá la asesoría en la selección de los emisores que integrarán la cartera de inversión del Fondo

Los fondos de inversión no cuentan con asamblea de accionistas, consejo de administración o comisario.

Las funciones de la asamblea de accionistas, así como las actividades del consejo de administración están encomendadas a Finaccess México.

La vigilancia del Fondo de inversión está asignada al contralor normativo de dicha sociedad operadora.

Se trata de un Fondo que por su grado de especialización se recomienda a inversionistas con amplios conocimientos financieros

El Valor en Riesgo (VaR) de la cartera de inversión con respecto a sus activos netos es de 1.5% con una probabilidad del 95%. La pérdida que en un escenario pesimista (5 en 100 veces) puede enfrentar la sociedad de inversión en un lapso de un día, es de \$15 pesos por cada 1,000 invertidos. (Este dato es solo una estimación, las expectativas de pérdida podrían ser mayores, incluso por el monto total de la inversión realizada). La definición de valor en riesgo es válida únicamente en condiciones normales de mercado.

Desempeño Histórico

Serie : E1

Índice de Referencia	%
VLMR_MEX_BONOS_5A	80%
VLMR_MEX_CETES_364D	20%

E1	Último Mes	Últimos 3 Meses	Últimos 12 Meses	2017	2016	2015
Rendimiento bruto	N/A	N/A	N/A	N/A	N/A	N/A
Rendimiento neto	N/A	N/A	N/A	N/A	N/A	N/A
Tasa libre de riesgo (Cetes 28 días, neto)	N/A	N/A	N/A	6.42%	3.53%	2.41%
Índice de Referencia	N/A	N/A	N/A	5.10%	0.35%	4.53%

El rendimiento neto es después de comisiones y el que obtuvo el inversionista en el periodo. La tasa libre de riesgo es una tasa que no incluye descuentos por comisiones o cualquier otro gasto. El desempeño de la sociedad en el pasado, no necesariamente es indicativo del desempeño que tendrá en el futuro.

Régimen y Política de Inversión

a) Políticas de inversión: El fondo sigue una estrategia de administración activa y tomará riesgos buscando aprovechar oportunidades de mercado para tratar de obtener un rendimiento por arriba de su base de referencia.

b) El Fondo invertirá principalmente en valores de deuda denominados en pesos y/o en UDI's, siendo estos los emitidos por el Gobierno Federal, por el Banco de México, así como por gobiernos estatales o municipales, bancarios, corporativos, valores respaldados por activos, y reportos en valores gubernamentales, Exchange Traded Funds de deuda ("ETF's" por sus siglas en inglés), valores de deuda que se encuentren listados en el SIC, fondos de inversión de deuda y depósitos a la vista.

c) El fondo está clasificado como de largo plazo, por lo que la duración de su cartera deberá ser superior a tres años.

d) La inversión en valores denominados en otras monedas será únicamente complementaria en períodos de alta volatilidad de los mercados para limitar el riesgo de una cartera de largo plazo.

e) El índice de referencia para comparar el rendimiento del fondo estará compuesto de la siguiente manera: 20% S&P_VALMER_MEX_CETES_364D, 80% S&P_VALMER_MEX_BONOS_5A, menos los costos de la serie de que se trate. Estos índices y la referencia específica para el fondo pueden ser consultados en www.finaccess.com.mx.

f) El fondo no forma parte de ningún consorcio empresarial, por lo que no realizará inversiones en dicho concepto.

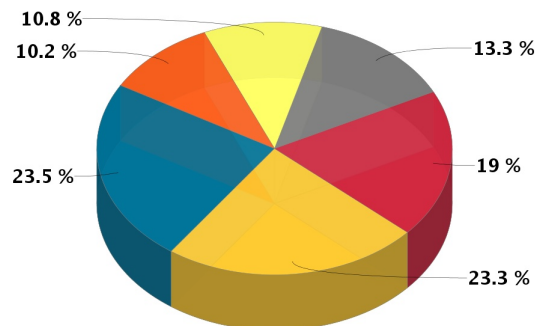
g) No celebrará operaciones con instrumentos financieros derivados ni notas estructuradas o valores respaldados por activos, y no celebrará operaciones de préstamo de valores.

Composición de la Cartera de Inversión:

Principales inversiones en el mes de diciembre del 2018

Clave de Pizarra	Emisora	Tipo	Monto (\$)	% Part
1 LD_BONDES2_200702	GUBERNAMENTAL	Reporto	345,156,340	20%
2 S_UDIBONO_201210	GUBERNAMENTAL	Deuda	154,434,417	9%
3 M_BONOS_270603	GUBERNAMENTAL	Deuda	87,058,355	5%
4 91_GMXT_17-2	GMXT	Deuda	81,751,420	5%
5 M_BONOS_220609	GUBERNAMENTAL	Deuda	67,081,184	4%
6 91_KIMBER_09-4	KIMBER	Deuda	63,728,638	4%
7 91_LALA_18-2	LALA	Deuda	60,973,511	4%
8 JE_AMX_0619	AMX	Deuda	56,229,437	3%
9 91_FUNO_17-2	FUNO	Deuda	55,805,576	3%
10 91_GRUMA_18	GRUMA	Deuda	53,848,186	3%
Otros			682,638,759	40%
Total			1,708,705,824	100%

Por Sector de Actividad Económica



■ Gubernamental ■ Gubernamental REPO
■ Servicios financieros ■ Otros ■ Industrial
■ Transportes y comunicaciones

Comisiones y Remuneraciones por la Prestación de Servicios

i) Comisiones Pagadas Directamente por el Cliente

Concepto	Serie más representativa			
	E1		F6	
	%	\$	%	\$
Incumplimiento del plazo mínimo de permanencia	N/A	N/A	N/A	N/A
Incumplimiento del saldo mínimo de Inversión	N/A	N/A	N/A	N/A
Compra de acciones	N/A	N/A	N/A	N/A
Venta de acciones	N/A	N/A	N/A	N/A
Servicio por asesoría	N/A	N/A	N/A	N/A
Servicio de custodia de Activos Objeto de Inversión	N/A	N/A	N/A	N/A
Servicio de administración de acciones	N/A	N/A	N/A	N/A
Otras	N/A	N/A	N/A	N/A
Total	N/A	N/A	N/A	N/A

ii) Comisiones Pagadas por el Fondo de Inversión

Concepto	Serie más representativa			
	E1		F6	
	%	\$	%	\$
Administración de activos	0.0000%	0.0000	0.3547%	\$3.5470
Administración Activos / sobre desempeño	0.0000%	0.0000	0.0000%	0.0000
Distribución de acciones	0.0000%	0.0000	0.0000%	0.0000
Valuación de acciones	0.0000%	0.0000	0.0075%	\$0.0754
Depósito de Activos Objeto de Inversión	0.0000%	0.0000	0.0375%	\$0.3751
Depósito de acciones	0.0000%	0.0000	0.0000%	0.0000
Contabilidad	0.0000%	0.0000	0.0092%	\$0.0916
Otras	0.0000%	0.0000	0.0262%	\$0.2622
Total	0.0000%	0.0000	0.4351%	\$4.3512

* Por cada \$1,000 pesos invertidos

** La comisión por distribución se encuentra incluida en la cuota de administración.

Política para la Compra-Venta de Acciones

Plazo mínimo de permanencia	No existe	Liquidez	Diaria
Recepción de órdenes	Días hábiles	Horario	9:00 - 13:00 hrs.
Ejecución de operaciones	Compra: diariamente Venta: semanalmente (martes)	Límites de recompra	10%
Liquidación de operaciones	Diariamente (48 hrs.)	Diferencial*	El Fondo no ha aplicado diferencial

* El fondo de inversión, ante condiciones desordenadas de mercado u operaciones inusuales, podrá aplicar a las operaciones de compraventa de sus acciones, un diferencial sobre el precio autorizado de valuación de dichas acciones que se haya determinado previamente y conservarlo a favor de los inversionistas que permanezcan en el fondo.

Prestadores de Servicios

Operadora	Finaccess México, S.A. de C.V. Sociedad Operadora de Fondos de Inversión
Distribuidora(s)	Finaccess México, S.A. de C.V. Sociedad Operadora de Fondos de Inversión GBM Administradora de Activos, S.A. de C.V., J.P. Morgan Grupo Financiero, S.A. de C.V., INVEX Operadora, S.A. de C.V., Banco Actinver S.A. De C.V., Actinver Casa de Bolsa S.A. De C.V., Banco Credit Suisse México S.A. de C.V., CIBanco, S.A., Banco Santander (México) S.A., Institución de Banca Múltiple
Valuadora	Operadora Covaf, S.A. de C.V., Sociedad Operadora Limitada de Fondos de Inversión.
Institución Calificadora de Valores	Fitch México, S.A. de C.V.

Centro de Atención al Cliente

Contacto	Teresa García Martínez
Número Telefónico	(55) 5081 - 1000
Horario	9:00 - 18:00 hrs.

Página(s) Electrónica(s)

Página de internet Operadora	www.finaccess.com.mx
Página de internet Distribuidora	www.finaccess.com.mx www.gbm.com.mx, www.jpmorgan.com, www.invex.com, www.actinver.com, www.credit-suisse.com/mx, www.cibanco.com, www.santander.com.mx

Información sobre comisiones y remuneraciones

Las comisiones por compra y venta de acciones pueden disminuir el monto total de su inversión. Esto implica que usted recibirá un monto menor después de una operación. Lo anterior junto con las comisiones pagadas por el fondo, representa una reducción del rendimiento total que recibiría por su inversión en el fondo.

Algunos prestadores de servicios pueden establecer acuerdos con el fondo y ofrecerle descuentos por sus servicios. Para conocer de su existencia y el posible beneficio para usted, pregunte con su distribuidor.

El prospecto de información contiene un mayor detalle de los conflictos de interés a los que pudiera estar sujeto.

Advertencias

El fondo de inversión no cuenta con garantía alguna del IPAB, ni de la sociedad operadora, ni del grupo financiero que, en su caso, esta última pertenezca. La inversión en el fondo se encuentra respaldada por el monto de su patrimonio. La inscripción en el Registro Nacional de Valores tendrá efectos declarativos y no convalidan los actos jurídicos que sean nulos de conformidad con las leyes aplicables, ni implican certificación sobre la bondad de los valores inscritos en el mismo, o sobre la solvencia, liquidez o calidad crediticia del fondo de inversión. Ningún intermediario financiero apoderado para celebrar operaciones con el público, o cualquier otra persona está autorizado para proporcionar información o hacer declaración adicional al contenido del presente documento o el prospecto de información al público inversionista, por lo que deberán entenderse como no autorizadas por el fondo.

Para mayor información, visite la página electrónica de nuestra operadora y/o distribuidoras, donde podrá consultar el prospecto de información al público inversionista del fondo, así como la información actualizada sobre la cartera del fondo.

El presente documento y el prospecto de información al público inversionista, son los únicos documentos de venta que reconoce el fondo de inversión como válidos.

DOCUMENTO CON INFORMACIÓN CLAVE PARA LA INVERSIÓN

Administrado por Finaccess México, S.A. de C.V. Sociedad Operadora de Fondos de Inversión

finaccess
fondos de inversión

Latín 14, S.A. de C.V., Fondo de Inversión en Instrumentos de Deuda

Tipo	Fondo de Inversión en Instrumentos de Deuda	Clase y Serie Accionaria	Posibles adquirientes	Montos mínimos de inversión (\$)
Categoría	Discrecional Deuda (IDDIS)	E2	Personas Morales Exentas	\$50,000,000.00
Clave de pizarra	AXESCS			
Calificación	AAAf/s6			
Fecha de Autorización	27 de Abril de 2017			

El valor de un fondo de inversión cualquiera que sea su política de inversión, está sujeto a la fluctuación de los mercados, por lo que el inversionista puede obtener ganancias o pérdidas.

Objetivo de Inversión

El fondo tiene como objetivo la inversión en instrumentos de deuda principalmente denominados en pesos y/o en unidades de inversión ("UDI's") con una estrategia de duración discrecional, es decir con una cartera que se pueda ajustar de acuerdo a la perspectiva fundamental que se tenga sobre el valor marginal de la curva local, buscando capitalizar activamente los movimientos del mercado. Considerando los objetivos del fondo, se recomienda que el inversionista mantenga su inversión por un tiempo mayor a cinco años.

Información Relevante

Para la operación del fondo, se contará con los servicios de BANCO CREDIT SUISSE (MEXICO), S.A., INSTITUCION DE BANCA MÚLTIPLE, quien proveerá la asesoría en la selección de los emisores que integrarán la cartera de inversión del Fondo

Los fondos de inversión no cuentan con asamblea de accionistas, consejo de administración o comisario.

Las funciones de la asamblea de accionistas, así como las actividades del consejo de administración están encomendadas a Finaccess México.

La vigilancia del Fondo de inversión está asignada al contralor normativo de dicha sociedad operadora.

Se trata de un Fondo que por su grado de especialización se recomienda a inversionistas con amplios conocimientos financieros

El Valor en Riesgo (VaR) de la cartera de inversión con respecto a sus activos netos es de 1.5% con una probabilidad del 95%. La pérdida que en un escenario pesimista (5 en 100 veces) puede enfrentar la sociedad de inversión en un lapso de un día, es de \$15 pesos por cada 1,000 invertidos. (Este dato es solo una estimación, las expectativas de pérdida podrían ser mayores, incluso por el monto total de la inversión realizada). La definición de valor en riesgo es válida únicamente en condiciones normales de mercado.

Desempeño Histórico

Serie : E2

Índice de Referencia	%
VLMR_MEX_BONOS_5A	80%
VLMR_MEX_CETES_364D	20%

E2	Último Mes	Últimos 3 Meses	Últimos 12 Meses	2017	2016	2015
Rendimiento bruto	N/A	N/A	N/A	N/A	N/A	N/A
Rendimiento neto	N/A	N/A	N/A	N/A	N/A	N/A
Tasa libre de riesgo (Cetes 28 días, neto)	N/A	N/A	N/A	6.42%	3.53%	2.41%
Índice de Referencia	N/A	N/A	N/A	5.20%	0.45%	4.63%

El rendimiento neto es después de comisiones y el que obtuvo el inversionista en el periodo. La tasa libre de riesgo es una tasa que no incluye descuentos por comisiones o cualquier otro gasto. El desempeño de la sociedad en el pasado, no necesariamente es indicativo del desempeño que tendrá en el futuro.

Régimen y Política de Inversión

a) Políticas de inversión: El fondo sigue una estrategia de administración activa y tomará riesgos buscando aprovechar oportunidades de mercado para tratar de obtener un rendimiento por arriba de su base de referencia.

b) El Fondo invertirá principalmente en valores de deuda denominados en pesos y/o en UDI's, siendo estos los emitidos por el Gobierno Federal, por el Banco de México, así como por gobiernos estatales o municipales, bancarios, corporativos, valores respaldados por activos, y reportos en valores gubernamentales, Exchange Traded Funds de deuda ("ETF's" por sus siglas en inglés), valores de deuda que se encuentren listados en el SIC, fondos de inversión de deuda y depósitos a la vista.

c) El fondo está clasificado como de largo plazo, por lo que la duración de su cartera deberá ser superior a tres años.

d) La inversión en valores denominados en otras monedas será únicamente complementaria en periodos de alta volatilidad de los mercados para limitar el riesgo de una cartera de largo plazo.

e) El índice de referencia para comparar el rendimiento del fondo estará compuesto de la siguiente manera: 20% S&P_VALMER_MEX_CETES_364D, 80% S&P_VALMER_MEX_BONOS_5A, menos los costos de la serie de que se trate. Estos índices y la referencia específica para el fondo pueden ser consultados en www.finaccess.com.mx.

f) El fondo no forma parte de ningún consorcio empresarial, por lo que no realizará inversiones en dicho concepto.

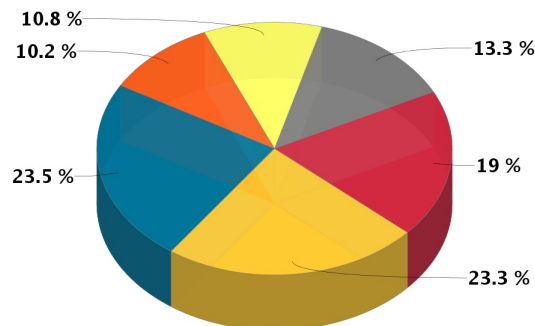
g) No celebrará operaciones con instrumentos financieros derivados ni notas estructuradas o valores respaldados por activos, y no celebrará operaciones de préstamo de valores.

Composición de la Cartera de Inversión:

Principales inversiones en el mes de diciembre del 2018

Clave de Pizarra	Emisora	Tipo	Monto (\$)	% Part
1 LD_BONDES2_200702	GUBERNAMENTAL	Reporto	345,156,340	20%
2 S_UDIBONO_201210	GUBERNAMENTAL	Deuda	154,434,417	9%
3 M_BONOS_270603	GUBERNAMENTAL	Deuda	87,058,355	5%
4 91_GMXT_17-2	GMXT	Deuda	81,751,420	5%
5 M_BONOS_220609	GUBERNAMENTAL	Deuda	67,081,184	4%
6 91_KIMBER_09-4	KIMBER	Deuda	63,728,638	4%
7 91_LALA_18-2	LALA	Deuda	60,973,511	4%
8 JE_AMX_0619	AMX	Deuda	56,229,437	3%
9 91_FUNO_17-2	FUNO	Deuda	55,805,576	3%
10 91_GRUMA_18	GRUMA	Deuda	53,848,186	3%
Otros			682,638,759	40%
Total			1,708,705,824	100%

Por Sector de Actividad Económica



■ Gubernamental ■ Gubernamental REPO
■ Servicios financieros ■ Otros ■ Industrial
■ Transportes y comunicaciones

Comisiones y Remuneraciones por la Prestación de Servicios

i) Comisiones Pagadas Directamente por el Cliente

Concepto	Serie más representativa			
	E2		F6	
	%	\$	%	\$
Incumplimiento del plazo mínimo de permanencia	N/A	N/A	N/A	N/A
Incumplimiento del saldo mínimo de Inversión	N/A	N/A	N/A	N/A
Compra de acciones	N/A	N/A	N/A	N/A
Venta de acciones	N/A	N/A	N/A	N/A
Servicio por asesoría	N/A	N/A	N/A	N/A
Servicio de custodia de Activos Objeto de Inversión	N/A	N/A	N/A	N/A
Servicio de administración de acciones	N/A	N/A	N/A	N/A
Otras	N/A	N/A	N/A	N/A
Total	N/A	N/A	N/A	N/A

ii) Comisiones Pagadas por el Fondo de Inversión

Concepto	Serie más representativa			
	E2		F6	
	%	\$	%	\$
Administración de activos	0.0000%	0.0000	0.3547%	\$3.5470
Administración Activos / sobre desempeño	0.0000%	0.0000	0.0000%	0.0000
Distribución de acciones	0.0000%	0.0000	0.0000%	0.0000
Valuación de acciones	0.0000%	0.0000	0.0075%	\$0.0754
Depósito de Activos Objeto de Inversión	0.0000%	0.0000	0.0375%	\$0.3751
Depósito de acciones	0.0000%	0.0000	0.0000%	0.0000
Contabilidad	0.0000%	0.0000	0.0092%	\$0.0916
Otras	0.0000%	0.0000	0.0262%	\$0.2622
Total	0.0000%	0.0000	0.4351%	\$4.3512

* Por cada \$1,000 pesos invertidos

** La comisión por distribución se encuentra incluida en la cuota de administración.

Política para la Compra-Venta de Acciones

Plazo mínimo de permanencia	No existe	Liquidez	Diaria
Recepción de órdenes	Días hábiles	Horario	9:00 - 13:00 hrs.
Ejecución de operaciones	Compra: diariamente Venta: semanalmente (martes)	Límites de recompra	10%
Liquidación de operaciones	Diariamente (48 hrs.)	Diferencial*	El Fondo no ha aplicado diferencial

* El fondo de inversión, ante condiciones desordenadas de mercado u operaciones inusuales, podrá aplicar a las operaciones de compraventa de sus acciones, un diferencial sobre el precio autorizado de valuación de dichas acciones que se haya determinado previamente y conservarlo a favor de los inversionistas que permanezcan en el fondo.

Prestadores de Servicios

Operadora	Finaccess México, S.A. de C.V. Sociedad Operadora de Fondos de Inversión
Distribuidora(s)	Finaccess México, S.A. de C.V. Sociedad Operadora de Fondos de Inversión GBM Administradora de Activos, S.A. de C.V., J.P. Morgan Grupo Financiero, S.A. de C.V., INVEX Operadora, S.A. de C.V., Banco Actinver S.A. De C.V., Actinver Casa de Bolsa S.A. De C.V., Banco Credit Suisse México S.A. de C.V., CIBanco, S.A., Banco Santander (México) S.A., Institución de Banca Múltiple
Valuadora	Operadora Covaf, S.A. de C.V., Sociedad Operadora Limitada de Fondos de Inversión.
Institución Calificadora de Valores	Fitch México, S.A. de C.V.

Centro de Atención al Cliente

Contacto	Teresa García Martínez
Número Telefónico	(55) 5081 - 1000
Horario	9:00 - 18:00 hrs.

Página(s) Electrónica(s)

Página de internet Operadora	www.finaccess.com.mx
Página de internet Distribuidora	www.finaccess.com.mx www.gbm.com.mx, www.jpmorgan.com, www.invex.com, www.actinver.com, www.credit-suisse.com/mx, www.cibanco.com, www.santander.com.mx

Información sobre comisiones y remuneraciones

Las comisiones por compra y venta de acciones pueden disminuir el monto total de su inversión. Esto implica que usted recibirá un monto menor después de una operación. Lo anterior junto con las comisiones pagadas por el fondo, representa una reducción del rendimiento total que recibiría por su inversión en el fondo.

Algunos prestadores de servicios pueden establecer acuerdos con el fondo y ofrecerle descuentos por sus servicios. Para conocer de su existencia y el posible beneficio para usted, pregunte con su distribuidor.

El prospecto de información contiene un mayor detalle de los conflictos de interés a los que pudiera estar sujeto.

Advertencias

El fondo de inversión no cuenta con garantía alguna del IPAB, ni de la sociedad operadora, ni del grupo financiero que, en su caso, esta última pertenezca. La inversión en el fondo se encuentra respaldada por el monto de su patrimonio. La inscripción en el Registro Nacional de Valores tendrá efectos declarativos y no convalidan los actos jurídicos que sean nulos de conformidad con las leyes aplicables, ni implican certificación sobre la bondad de los valores inscritos en el mismo, o sobre la solvencia, liquidez o calidad crediticia del fondo de inversión. Ningún intermediario financiero apoderado para celebrar operaciones con el público, o cualquier otra persona está autorizado para proporcionar información o hacer declaración adicional al contenido del presente documento o el prospecto de información al público inversionista, por lo que deberán entenderse como no autorizadas por el fondo.

Para mayor información, visite la página electrónica de nuestra operadora y/o distribuidoras, donde podrá consultar el prospecto de información al público inversionista del fondo, así como la información actualizada sobre la cartera del fondo.

El presente documento y el prospecto de información al público inversionista, son los únicos documentos de venta que reconoce el fondo de inversión como válidos.

DOCUMENTO CON INFORMACIÓN CLAVE PARA LA INVERSIÓN

Administrado por Finaccess México, S.A. de C.V. Sociedad Operadora de Fondos de Inversión

finaccess
fondos de inversión

Latín 14, S.A. de C.V., Fondo de Inversión en Instrumentos de Deuda

Tipo	Fondo de Inversión en Instrumentos de Deuda	Clase y Serie Accionaria	Posibles adquirientes	Montos mínimos de inversión (\$)
Categoría	Discrecional Deuda (IDDIS)	E3	Personas Morales Exentas	\$250,000,000.00
Clave de pizarra	AXESCS			
Calificación	AAAf/s6			
Fecha de Autorización	27 de Abril de 2017			

El valor de un fondo de inversión cualquiera que sea su política de inversión, está sujeto a la fluctuación de los mercados, por lo que el inversionista puede obtener ganancias o pérdidas.

Objetivo de Inversión

El fondo tiene como objetivo la inversión en instrumentos de deuda principalmente denominados en pesos y/o en unidades de inversión ("UDI's") con una estrategia de duración discrecional, es decir con una cartera que se pueda ajustar de acuerdo a la perspectiva fundamental que se tenga sobre el valor marginal de la curva local, buscando capitalizar activamente los movimientos del mercado. Considerando los objetivos del fondo, se recomienda que el inversionista mantenga su inversión por un tiempo mayor a cinco años.

Información Relevante

Para la operación del fondo, se contará con los servicios de BANCO CREDIT SUISSE (MEXICO), S.A., INSTITUCION DE BANCA MÚLTIPLE, quien proveerá la asesoría en la selección de los emisores que integrarán la cartera de inversión del Fondo

Los fondos de inversión no cuentan con asamblea de accionistas, consejo de administración o comisario.

Las funciones de la asamblea de accionistas, así como las actividades del consejo de administración están encomendadas a Finaccess México.

La vigilancia del Fondo de inversión está asignada al contralor normativo de dicha sociedad operadora.

Se trata de un Fondo que por su grado de especialización se recomienda a inversionistas con amplios conocimientos financieros

El Valor en Riesgo (VaR) de la cartera de inversión con respecto a sus activos netos es de 1.5% con una probabilidad del 95%. La pérdida que en un escenario pesimista (5 en 100 veces) puede enfrentar la sociedad de inversión en un lapso de un día, es de \$15 pesos por cada 1,000 invertidos. (Este dato es solo una estimación, las expectativas de pérdida podrían ser mayores, incluso por el monto total de la inversión realizada). La definición de valor en riesgo es válida únicamente en condiciones normales de mercado.

Desempeño Histórico

Serie : E3

Índice de Referencia	%
VLMR_MEX_BONOS_5A	80%
VLMR_MEX_CETES_364D	20%

E3	Último Mes	Últimos 3 Meses	Últimos 12 Meses	2017	2016	2015
Rendimiento bruto	N/A	N/A	N/A	N/A	N/A	N/A
Rendimiento neto	N/A	N/A	N/A	N/A	N/A	N/A
Tasa libre de riesgo (Cetes 28 días, neto)	N/A	N/A	N/A	6.42%	3.53%	2.41%
Índice de Referencia	N/A	N/A	N/A	5.30%	0.55%	4.73%

El rendimiento neto es después de comisiones y el que obtuvo el inversionista en el periodo. La tasa libre de riesgo es una tasa que no incluye descuentos por comisiones o cualquier otro gasto. El desempeño de la sociedad en el pasado, no necesariamente es indicativo del desempeño que tendrá en el futuro.

Régimen y Política de Inversión

a) Políticas de inversión: El fondo sigue una estrategia de administración activa y tomará riesgos buscando aprovechar oportunidades de mercado para tratar de obtener un rendimiento por arriba de su base de referencia.

b) El Fondo invertirá principalmente en valores de deuda denominados en pesos y/o en UDI's, siendo estos los emitidos por el Gobierno Federal, por el Banco de México, así como por gobiernos estatales o municipales, bancarios, corporativos, valores respaldados por activos, y reportos en valores gubernamentales, Exchange Traded Funds de deuda ("ETF's" por sus siglas en inglés), valores de deuda que se encuentren listados en el SIC, fondos de inversión de deuda y depósitos a la vista.

c) El fondo está clasificado como de largo plazo, por lo que la duración de su cartera deberá ser superior a tres años.

d) La inversión en valores denominados en otras monedas será únicamente complementaria en períodos de alta volatilidad de los mercados para limitar el riesgo de una cartera de largo plazo.

e) El índice de referencia para comparar el rendimiento del fondo estará compuesto de la siguiente manera: 20% S&P_VALMER_MEX_CETES_364D, 80% S&P_VALMER_MEX_BONOS_5A, menos los costos de la serie de que se trate. Estos índices y la referencia específica para el fondo pueden ser consultados en www.finaccess.com.mx.

f) El fondo no forma parte de ningún consorcio empresarial, por lo que no realizará inversiones en dicho concepto.

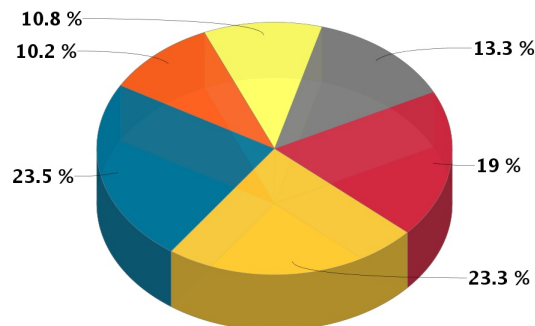
g) No celebrará operaciones con instrumentos financieros derivados ni notas estructuradas o valores respaldados por activos, y no celebrará operaciones de préstamo de valores.

Composición de la Cartera de Inversión:

Principales inversiones en el mes de diciembre del 2018

Clave de Pizarra	Emisora	Tipo	Monto (\$)	% Part
1 LD_BONDES2_200702	GUBERNAMENTAL	Reporto	345,156,340	20%
2 S_UDIBONO_201210	GUBERNAMENTAL	Deuda	154,434,417	9%
3 M_BONOS_270603	GUBERNAMENTAL	Deuda	87,058,355	5%
4 91_GMXT_17-2	GMXT	Deuda	81,751,420	5%
5 M_BONOS_220609	GUBERNAMENTAL	Deuda	67,081,184	4%
6 91_KIMBER_09-4	KIMBER	Deuda	63,728,638	4%
7 91_LALA_18-2	LALA	Deuda	60,973,511	4%
8 JE_AMX_0619	AMX	Deuda	56,229,437	3%
9 91_FUNO_17-2	FUNO	Deuda	55,805,576	3%
10 91_GRUMA_18	GRUMA	Deuda	53,848,186	3%
Otros			682,638,759	40%
Total			1,708,705,824	100%

Por Sector de Actividad Económica



■ Gubernamental ■ Gubernamental REPO
■ Servicios financieros ■ Otros ■ Industrial
■ Transportes y comunicaciones

Comisiones y Remuneraciones por la Prestación de Servicios

i) Comisiones Pagadas Directamente por el Cliente

Concepto	Serie más representativa			
	E3		F6	
	%	\$	%	\$
Incumplimiento del plazo mínimo de permanencia	N/A	N/A	N/A	N/A
Incumplimiento del saldo mínimo de Inversión	N/A	N/A	N/A	N/A
Compra de acciones	N/A	N/A	N/A	N/A
Venta de acciones	N/A	N/A	N/A	N/A
Servicio por asesoría	N/A	N/A	N/A	N/A
Servicio de custodia de Activos Objeto de Inversión	N/A	N/A	N/A	N/A
Servicio de administración de acciones	N/A	N/A	N/A	N/A
Otras	N/A	N/A	N/A	N/A
Total	N/A	N/A	N/A	N/A

ii) Comisiones Pagadas por el Fondo de Inversión

Concepto	Serie más representativa			
	E3		F6	
	%	\$	%	\$
Administración de activos	0.0000%	0.0000	0.3547%	\$3.5470
Administración Activos / sobre desempeño	0.0000%	0.0000	0.0000%	0.0000
Distribución de acciones	0.0000%	0.0000	0.0000%	0.0000
Valuación de acciones	0.0000%	0.0000	0.0075%	\$0.0754
Depósito de Activos Objeto de Inversión	0.0000%	0.0000	0.0375%	\$0.3751
Depósito de acciones	0.0000%	0.0000	0.0000%	0.0000
Contabilidad	0.0000%	0.0000	0.0092%	\$0.0916
Otras	0.0000%	0.0000	0.0262%	\$0.2622
Total	0.0000%	0.0000	0.4351%	\$4.3512

* Por cada \$1,000 pesos invertidos

** La comisión por distribución se encuentra incluida en la cuota de administración.

Política para la Compra-Venta de Acciones

Plazo mínimo de permanencia	No existe	Liquidez	Diaria
Recepción de órdenes	Días hábiles	Horario	9:00 - 13:00 hrs.
Ejecución de operaciones	Compra: diariamente Venta: semanalmente (martes)	Límites de recompra	10%
Liquidación de operaciones	Diariamente (48 hrs.)	Diferencial*	El Fondo no ha aplicado diferencial

* El fondo de inversión, ante condiciones desordenadas de mercado u operaciones inusuales, podrá aplicar a las operaciones de compraventa de sus acciones, un diferencial sobre el precio autorizado de valuación de dichas acciones que se haya determinado previamente y conservarlo a favor de los inversionistas que permanezcan en el fondo.

Prestadores de Servicios

Operadora	Finaccess México, S.A. de C.V. Sociedad Operadora de Fondos de Inversión
Distribuidora(s)	Finaccess México, S.A. de C.V. Sociedad Operadora de Fondos de Inversión GBM Administradora de Activos, S.A. de C.V., J.P. Morgan Grupo Financiero, S.A. de C.V., INVEX Operadora, S.A. de C.V., Banco Actinver S.A. De C.V., Actinver Casa de Bolsa S.A. De C.V., Banco Credit Suisse México S.A. de C.V., CIBanco, S.A., Banco Santander (México) S.A., Institución de Banca Múltiple
Valuadora	Operadora Covaf, S.A. de C.V., Sociedad Operadora Limitada de Fondos de Inversión.
Institución Calificadora de Valores	Fitch México, S.A. de C.V.

Centro de Atención al Cliente

Contacto	Teresa García Martínez
Número Telefónico	(55) 5081 - 1000
Horario	9:00 - 18:00 hrs.

Página(s) Electrónica(s)

Página de internet Operadora	www.finaccess.com.mx
Página de internet Distribuidora	www.finaccess.com.mx www.gbm.com.mx, www.jpmorgan.com, www.invex.com, www.actinver.com, www.credit-suisse.com/mx, www.cibanco.com, www.santander.com.mx

Información sobre comisiones y remuneraciones

Las comisiones por compra y venta de acciones pueden disminuir el monto total de su inversión. Esto implica que usted recibirá un monto menor después de una operación. Lo anterior junto con las comisiones pagadas por el fondo, representa una reducción del rendimiento total que recibiría por su inversión en el fondo.

Algunos prestadores de servicios pueden establecer acuerdos con el fondo y ofrecerle descuentos por sus servicios. Para conocer de su existencia y el posible beneficio para usted, pregunte con su distribuidor.

El prospecto de información contiene un mayor detalle de los conflictos de interés a los que pudiera estar sujeto.

Advertencias

El fondo de inversión no cuenta con garantía alguna del IPAB, ni de la sociedad operadora, ni del grupo financiero que, en su caso, esta última pertenezca. La inversión en el fondo se encuentra respaldada por el monto de su patrimonio. La inscripción en el Registro Nacional de Valores tendrá efectos declarativos y no convalidan los actos jurídicos que sean nulos de conformidad con las leyes aplicables, ni implican certificación sobre la bondad de los valores inscritos en el mismo, o sobre la solvencia, liquidez o calidad crediticia del fondo de inversión. Ningún intermediario financiero apoderado para celebrar operaciones con el público, o cualquier otra persona está autorizado para proporcionar información o hacer declaración adicional al contenido del presente documento o el prospecto de información al público inversionista, por lo que deberán entenderse como no autorizadas por el fondo.

Para mayor información, visite la página electrónica de nuestra operadora y/o distribuidoras, donde podrá consultar el prospecto de información al público inversionista del fondo, así como la información actualizada sobre la cartera del fondo.

El presente documento y el prospecto de información al público inversionista, son los únicos documentos de venta que reconoce el fondo de inversión como válidos.

DOCUMENTO CON INFORMACIÓN CLAVE PARA LA INVERSIÓN

Administrado por Finaccess México, S.A. de C.V. Sociedad Operadora de Fondos de Inversión

finaccess
fondos de inversión

Latín 14, S.A. de C.V., Fondo de Inversión en Instrumentos de Deuda

Tipo	Fondo de Inversión en Instrumentos de Deuda	Clase y Serie Accionaria	Posibles adquirientes	Montos mínimos de inversión (\$)
Categoría	Discrecional Deuda (IDDIS)	F1	Personas Físicas	\$100,000.00
Clave de pizarra	AXESCS			
Calificación	AAAf/s6			
Fecha de Autorización	27 de Abril de 2017			

El valor de un fondo de inversión cualquiera que sea su política de inversión, está sujeto a la fluctuación de los mercados, por lo que el inversionista puede obtener ganancias o pérdidas.

Objetivo de Inversión

El fondo tiene como objetivo la inversión en instrumentos de deuda principalmente denominados en pesos y/o en unidades de inversión ("UDI's") con una estrategia de duración discrecional, es decir con una cartera que se pueda ajustar de acuerdo a la perspectiva fundamental que se tenga sobre el valor marginal de la curva local, buscando capitalizar activamente los movimientos del mercado. Considerando los objetivos del fondo, se recomienda que el inversionista mantenga su inversión por un tiempo mayor a cinco años.

Información Relevante

Para la operación del fondo, se contará con los servicios de BANCO CREDIT SUISSE (MEXICO), S.A., INSTITUCION DE BANCA MÚLTIPLE, quien proveerá la asesoría en la selección de los emisores que integrarán la cartera de inversión del Fondo

Los fondos de inversión no cuentan con asamblea de accionistas, consejo de administración o comisario.

Las funciones de la asamblea de accionistas, así como las actividades del consejo de administración están encomendadas a Finaccess México.

La vigilancia del Fondo de inversión está asignada al contralor normativo de dicha sociedad operadora.

Se trata de un Fondo que por su grado de especialización se recomienda a inversionistas con amplios conocimientos financieros

El Valor en Riesgo (VaR) de la cartera de inversión con respecto a sus activos netos es de 1.5% con una probabilidad del 95%. La pérdida que en un escenario pesimista (5 en 100 veces) puede enfrentar la sociedad de inversión en un lapso de un día, es de \$15 pesos por cada 1,000 invertidos. (Este dato es solo una estimación, las expectativas de pérdida podrían ser mayores, incluso por el monto total de la inversión realizada). La definición de valor en riesgo es válida únicamente en condiciones normales de mercado.

Desempeño Histórico

Serie : F1

Índice de Referencia	%
VLMR_MEX_BONOS_5A	80%
VLMR_MEX_CETES_364D	20%

F1	Último Mes	Últimos 3 Meses	Últimos 12 Meses	2017	2016	2015
Rendimiento bruto	14.09%	5.35%	7.72%	N/A	N/A	N/A
Rendimiento neto	13.05%	4.20%	6.40%	N/A	N/A	N/A
Tasa libre de riesgo (Cetes 28 días, neto)	7.51%	7.35%	7.51%	6.42%	3.53%	2.41%
Índice de Referencia	15.63%	-0.31%	4.38%	4.54%	-0.21%	3.97%

El rendimiento neto es después de comisiones y el que obtuvo el inversionista en el periodo. La tasa libre de riesgo es una tasa que no incluye descuentos por comisiones o cualquier otro gasto. El desempeño de la sociedad en el pasado, no necesariamente es indicativo del desempeño que tendrá en el futuro.

Régimen y Política de Inversión

a) Políticas de inversión: El fondo sigue una estrategia de administración activa y tomará riesgos buscando aprovechar oportunidades de mercado para tratar de obtener un rendimiento por arriba de su base de referencia.

b) El Fondo invertirá principalmente en valores de deuda denominados en pesos y/o en UDI's, siendo estos los emitidos por el Gobierno Federal, por el Banco de México, así como por gobiernos estatales o municipales, bancarios, corporativos, valores respaldados por activos, y reportos en valores gubernamentales, Exchange Traded Funds de deuda ("ETF's" por sus siglas en inglés), valores de deuda que se encuentren listados en el SIC, fondos de inversión de deuda y depósitos a la vista.

c) El fondo está clasificado como de largo plazo, por lo que la duración de su cartera deberá ser superior a tres años.

d) La inversión en valores denominados en otras monedas será únicamente complementaria en períodos de alta volatilidad de los mercados para limitar el riesgo de una cartera de largo plazo.

e) El índice de referencia para comparar el rendimiento del fondo estará compuesto de la siguiente manera: 20% S&P_VALMER_MEX_CETES_364D, 80% S&P_VALMER_MEX_BONOS_5A, menos los costos de la serie de que se trate. Estos índices y la referencia específica para el fondo pueden ser consultados en www.finaccess.com.mx.

f) El fondo no forma parte de ningún consorcio empresarial, por lo que no realizará inversiones en dicho concepto.

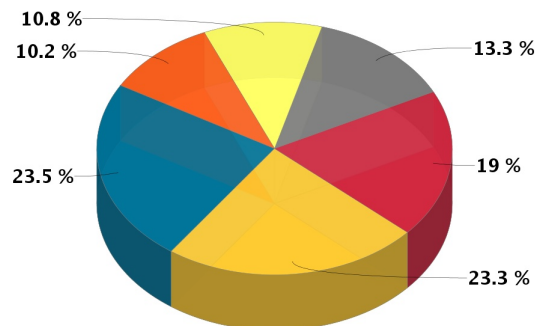
g) No celebrará operaciones con instrumentos financieros derivados ni notas estructuradas o valores respaldados por activos, y no celebrará operaciones de préstamo de valores.

Composición de la Cartera de Inversión:

Principales inversiones en el mes de diciembre del 2018

Clave de Pizarra	Emisora	Tipo	Monto (\$)	% Part
1 LD_BONDES2_200702	GUBERNAMENTAL	Reporto	345,156,340	20%
2 S_UDIBONO_201210	GUBERNAMENTAL	Deuda	154,434,417	9%
3 M_BONOS_270603	GUBERNAMENTAL	Deuda	87,058,355	5%
4 91_GMXT_17-2	GMXT	Deuda	81,751,420	5%
5 M_BONOS_220609	GUBERNAMENTAL	Deuda	67,081,184	4%
6 91_KIMBER_09-4	KIMBER	Deuda	63,728,638	4%
7 91_LALA_18-2	LALA	Deuda	60,973,511	4%
8 JE_AMX_0619	AMX	Deuda	56,229,437	3%
9 91_FUNO_17-2	FUNO	Deuda	55,805,576	3%
10 91_GRUMA_18	GRUMA	Deuda	53,848,186	3%
Otros			682,638,759	40%
Total			1,708,705,824	100%

Por Sector de Actividad Económica



■ Gubernamental ■ Gubernamental REPO
■ Servicios financieros ■ Otros ■ Industrial
■ Transportes y comunicaciones

Comisiones y Remuneraciones por la Prestación de Servicios

i) Comisiones Pagadas Directamente por el Cliente

Concepto	Serie más representativa			
	F1		F6	
	%	\$	%	\$
Incumplimiento del plazo mínimo de permanencia	N/A	N/A	N/A	N/A
Incumplimiento del saldo mínimo de Inversión	N/A	N/A	N/A	N/A
Compra de acciones	N/A	N/A	N/A	N/A
Venta de acciones	N/A	N/A	N/A	N/A
Servicio por asesoría	N/A	N/A	N/A	N/A
Servicio de custodia de Activos Objeto de Inversión	N/A	N/A	N/A	N/A
Servicio de administración de acciones	N/A	N/A	N/A	N/A
Otras	N/A	N/A	N/A	N/A
Total	N/A	N/A	N/A	N/A

ii) Comisiones Pagadas por el Fondo de Inversión

Concepto	Serie más representativa			
	F1		F6	
	%	\$	%	\$
Administración de activos	0.7094%	\$7.0937	0.3547%	\$3.5470
Administración Activos / sobre desempeño	0.0000%	0.0000	0.0000%	0.0000
Distribución de acciones	0.0000%	0.0000	0.0000%	0.0000
Valuación de acciones	0.0075%	\$0.0755	0.0075%	\$0.0754
Depósito de Activos Objeto de Inversión	0.0375%	\$0.3752	0.0375%	\$0.3751
Depósito de acciones	0.0000%	0.0000	0.0000%	0.0000
Contabilidad	0.0092%	\$0.0920	0.0092%	\$0.0916
Otras	0.0262%	\$0.2616	0.0262%	\$0.2622
Total	0.7898%	\$7.8980	0.4351%	\$4.3512

* Por cada \$1,000 pesos invertidos

** La comisión por distribución se encuentra incluida en la cuota de administración.

Política para la Compra-Venta de Acciones

Plazo mínimo de permanencia	No existe	Liquidez	Diaria
Recepción de órdenes	Días hábiles	Horario	9:00 - 13:00 hrs.
Ejecución de operaciones	Compra: diariamente Venta: semanalmente (martes)	Límites de recompra	10%
Liquidación de operaciones	Diariamente (48 hrs.)	Diferencial*	El Fondo no ha aplicado diferencial

* El fondo de inversión, ante condiciones desordenadas de mercado u operaciones inusuales, podrá aplicar a las operaciones de compraventa de sus acciones, un diferencial sobre el precio autorizado de valuación de dichas acciones que se haya determinado previamente y conservarlo a favor de los inversionistas que permanezcan en el fondo.

Prestadores de Servicios

Operadora	Finaccess México, S.A. de C.V. Sociedad Operadora de Fondos de Inversión
Distribuidora(s)	Finaccess México, S.A. de C.V. Sociedad Operadora de Fondos de Inversión GBM Administradora de Activos, S.A. de C.V., J.P. Morgan Grupo Financiero, S.A. de C.V., INVEX Operadora, S.A. de C.V., Banco Actinver S.A. De C.V., Actinver Casa de Bolsa S.A. De C.V., Banco Credit Suisse México S.A. de C.V., CIBanco, S.A., Banco Santander (México) S.A., Institución de Banca Múltiple
Valuadora	Operadora Covaf, S.A. de C.V., Sociedad Operadora Limitada de Fondos de Inversión.
Institución Calificadora de Valores	Fitch México, S.A. de C.V.

Centro de Atención al Cliente

Contacto	Teresa García Martínez
Número Telefónico	(55) 5081 - 1000
Horario	9:00 - 18:00 hrs.

Página(s) Electrónica(s)

Página de internet Operadora	www.finaccess.com.mx
Página de internet Distribuidora	www.finaccess.com.mx www.gbm.com.mx, www.jpmorgan.com, www.invex.com, www.actinver.com, www.credit-suisse.com/mx, www.cibanco.com, www.santander.com.mx

Información sobre comisiones y remuneraciones

Las comisiones por compra y venta de acciones pueden disminuir el monto total de su inversión. Esto implica que usted recibirá un monto menor después de una operación. Lo anterior junto con las comisiones pagadas por el fondo, representa una reducción del rendimiento total que recibiría por su inversión en el fondo.

Algunos prestadores de servicios pueden establecer acuerdos con el fondo y ofrecerle descuentos por sus servicios. Para conocer de su existencia y el posible beneficio para usted, pregunte con su distribuidor.

El prospecto de información contiene un mayor detalle de los conflictos de interés a los que pudiera estar sujeto.

Advertencias

El fondo de inversión no cuenta con garantía alguna del IPAB, ni de la sociedad operadora, ni del grupo financiero que, en su caso, esta última pertenezca. La inversión en el fondo se encuentra respaldada por el monto de su patrimonio. La inscripción en el Registro Nacional de Valores tendrá efectos declarativos y no convalidan los actos jurídicos que sean nulos de conformidad con las leyes aplicables, ni implican certificación sobre la bondad de los valores inscritos en el mismo, o sobre la solvencia, liquidez o calidad crediticia del fondo de inversión. Ningún intermediario financiero apoderado para celebrar operaciones con el público, o cualquier otra persona está autorizado para proporcionar información o hacer declaración adicional al contenido del presente documento o el prospecto de información al público inversionista, por lo que deberán entenderse como no autorizadas por el fondo.

Para mayor información, visite la página electrónica de nuestra operadora y/o distribuidoras, donde podrá consultar el prospecto de información al público inversionista del fondo, así como la información actualizada sobre la cartera del fondo.

El presente documento y el prospecto de información al público inversionista, son los únicos documentos de venta que reconoce el fondo de inversión como válidos.

DOCUMENTO CON INFORMACIÓN CLAVE PARA LA INVERSIÓN

Administrado por Finaccess México, S.A. de C.V. Sociedad Operadora de Fondos de Inversión

finaccess
fondos de inversión

Latin 14, S.A. de C.V., Fondo de Inversión en Instrumentos de Deuda

Tipo	Fondo de Inversión en Instrumentos de Deuda	Clase y Serie Accionaria	Posibles adquirientes	Montos mínimos de inversión (\$)
Categoría	Discrecional Deuda (IDDIS)	F2	Personas Físicas	\$1,000,000.00
Clave de pizarra	AXESCS			
Calificación	AAAf/s6			
Fecha de Autorización	27 de Abril de 2017			

El valor de un fondo de inversión cualquiera que sea su política de inversión, está sujeto a la fluctuación de los mercados, por lo que el inversionista puede obtener ganancias o pérdidas.

Objetivo de Inversión

El fondo tiene como objetivo la inversión en instrumentos de deuda principalmente denominados en pesos y/o en unidades de inversión ("UDI's") con una estrategia de duración discrecional, es decir con una cartera que se pueda ajustar de acuerdo a la perspectiva fundamental que se tenga sobre el valor marginal de la curva local, buscando capitalizar activamente los movimientos del mercado. Considerando los objetivos del fondo, se recomienda que el inversionista mantenga su inversión por un tiempo mayor a cinco años.

Información Relevante

Para la operación del fondo, se contará con los servicios de BANCO CREDIT SUISSE (MEXICO), S.A., INSTITUCION DE BANCA MÚLTIPLE, quien proveerá la asesoría en la selección de los emisores que integrarán la cartera de inversión del Fondo

Los fondos de inversión no cuentan con asamblea de accionistas, consejo de administración o comisario.

Las funciones de la asamblea de accionistas, así como las actividades del consejo de administración están encomendadas a Finaccess México.

La vigilancia del Fondo de inversión está asignada al contralor normativo de dicha sociedad operadora.

Se trata de un Fondo que por su grado de especialización se recomienda a inversionistas con amplios conocimientos financieros

El Valor en Riesgo (VaR) de la cartera de inversión con respecto a sus activos netos es de 1.5% con una probabilidad del 95%. La pérdida que en un escenario pesimista (5 en 100 veces) puede enfrentar la sociedad de inversión en un lapso de un día, es de \$15 pesos por cada 1,000 invertidos. (Este dato es solo una estimación, las expectativas de pérdida podrían ser mayores, incluso por el monto total de la inversión realizada). La definición de valor en riesgo es válida únicamente en condiciones normales de mercado.

Desempeño Histórico

Serie : F2

Índice de Referencia	%
VLMR_MEX_BONOS_5A	80%
VLMR_MEX_CETES_364D	20%

F2	Último Mes	Últimos 3 Meses	Últimos 12 Meses	2017	2016	2015
Rendimiento bruto	14.09%	5.35%	7.72%	N/A	N/A	N/A
Rendimiento neto	13.05%	4.20%	6.44%	N/A	N/A	N/A
Tasa libre de riesgo (Cetes 28 días, neto)	7.51%	7.35%	7.51%	6.42%	3.53%	2.41%
Índice de Referencia	15.63%	-0.31%	4.42%	4.54%	-0.21%	3.97%

El rendimiento neto es después de comisiones y el que obtuvo el inversionista en el periodo. La tasa libre de riesgo es una tasa que no incluye descuentos por comisiones o cualquier otro gasto. El desempeño de la sociedad en el pasado, no necesariamente es indicativo del desempeño que tendrá en el futuro.

Régimen y Política de Inversión

a) Políticas de inversión: El fondo sigue una estrategia de administración activa y tomará riesgos buscando aprovechar oportunidades de mercado para tratar de obtener un rendimiento por arriba de su base de referencia.

b) El Fondo invertirá principalmente en valores de deuda denominados en pesos y/o en UDI's, siendo estos los emitidos por el Gobierno Federal, por el Banco de México, así como por gobiernos estatales o municipales, bancarios, corporativos, valores respaldados por activos, y reportos en valores gubernamentales, Exchange Traded Funds de deuda ("ETF's" por sus siglas en inglés), valores de deuda que se encuentren listados en el SIC, fondos de inversión de deuda y depósitos a la vista.

c) El fondo está clasificado como de largo plazo, por lo que la duración de su cartera deberá ser superior a tres años.

d) La inversión en valores denominados en otras monedas será únicamente complementaria en períodos de alta volatilidad de los mercados para limitar el riesgo de una cartera de largo plazo.

e) El índice de referencia para comparar el rendimiento del fondo estará compuesto de la siguiente manera: 20% S&P_VALMER_MEX_CETES_364D, 80% S&P_VALMER_MEX_BONOS_5A, menos los costos de la serie de que se trate. Estos índices y la referencia específica para el fondo pueden ser consultados en www.finaccess.com.mx.

f) El fondo no forma parte de ningún consorcio empresarial, por lo que no realizará inversiones en dicho concepto.

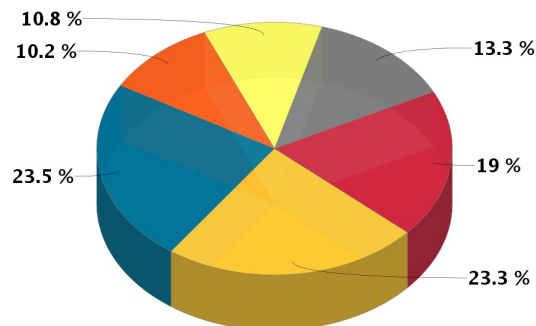
g) No celebrará operaciones con instrumentos financieros derivados ni notas estructuradas o valores respaldados por activos, y no celebrará operaciones de préstamo de valores.

Composición de la Cartera de Inversión:

Principales inversiones en el mes de diciembre del 2018

Clave de Pizarra	Emisora	Tipo	Monto (\$)	% Part
1 LD_BONDES2_200702	GUBERNAMENTAL	Reporto	345,156,340	20%
2 S_UDIBONO_201210	GUBERNAMENTAL	Deuda	154,434,417	9%
3 M_BONOS_270603	GUBERNAMENTAL	Deuda	87,058,355	5%
4 91_GMXT_17-2	GMXT	Deuda	81,751,420	5%
5 M_BONOS_220609	GUBERNAMENTAL	Deuda	67,081,184	4%
6 91_KIMBER_09-4	KIMBER	Deuda	63,728,638	4%
7 91_LALA_18-2	LALA	Deuda	60,973,511	4%
8 JE_AMX_0619	AMX	Deuda	56,229,437	3%
9 91_FUNO_17-2	FUNO	Deuda	55,805,576	3%
10 91_GRUMA_18	GRUMA	Deuda	53,848,186	3%
Otros			682,638,759	40%
Total			1,708,705,824	100%

Por Sector de Actividad Económica



■ Gubernamental ■ Gubernamental REPO
■ Servicios financieros ■ Otros ■ Industrial
■ Transportes y comunicaciones

Comisiones y Remuneraciones por la Prestación de Servicios

i) Comisiones Pagadas Directamente por el Cliente

Concepto	Serie más representativa			
	F2		F6	
	%	\$	%	\$
Incumplimiento del plazo mínimo de permanencia	N/A	N/A	N/A	N/A
Incumplimiento del saldo mínimo de Inversión	N/A	N/A	N/A	N/A
Compra de acciones	N/A	N/A	N/A	N/A
Venta de acciones	N/A	N/A	N/A	N/A
Servicio por asesoría	N/A	N/A	N/A	N/A
Servicio de custodia de Activos Objeto de Inversión	N/A	N/A	N/A	N/A
Servicio de administración de acciones	N/A	N/A	N/A	N/A
Otras	N/A	N/A	N/A	N/A
Total	N/A	N/A	N/A	N/A

ii) Comisiones Pagadas por el Fondo de Inversión

Concepto	Serie más representativa			
	F2		F6	
	%	\$	%	\$
Administración de activos	0.7094%	\$7.0940	0.3547%	\$3.5470
Administración Activos / sobre desempeño	0.0000%	0.0000	0.0000%	0.0000
Distribución de acciones	0.0000%	0.0000	0.0000%	0.0000
Valuación de acciones	0.0075%	\$0.0754	0.0075%	\$0.0754
Depósito de Activos Objeto de Inversión	0.0375%	\$0.3751	0.0375%	\$0.3751
Depósito de acciones	0.0000%	0.0000	0.0000%	0.0000
Contabilidad	0.0091%	\$0.0914	0.0092%	\$0.0916
Otras	0.0262%	\$0.2621	0.0262%	\$0.2622
Total	0.7898%	\$7.8980	0.4351%	\$4.3512

* Por cada \$1,000 pesos invertidos

** La comisión por distribución se encuentra incluida en la cuota de administración.

Política para la Compra-Venta de Acciones

Plazo mínimo de permanencia	No existe	Liquidez	Diaria
Recepción de órdenes	Días hábiles	Horario	9:00 - 13:00 hrs.
Ejecución de operaciones	Compra: diariamente Venta: semanalmente (martes)	Límites de recompra	10%
Liquidación de operaciones	Diariamente (48 hrs.)	Diferencial*	El Fondo no ha aplicado diferencial

* El fondo de inversión, ante condiciones desordenadas de mercado u operaciones inusuales, podrá aplicar a las operaciones de compraventa de sus acciones, un diferencial sobre el precio autorizado de valuación de dichas acciones que se haya determinado previamente y conservarlo a favor de los inversionistas que permanezcan en el fondo.

Prestadores de Servicios

Operadora	Finaccess México, S.A. de C.V. Sociedad Operadora de Fondos de Inversión
Distribuidora(s)	Finaccess México, S.A. de C.V. Sociedad Operadora de Fondos de Inversión GBM Administradora de Activos, S.A. de C.V., J.P. Morgan Grupo Financiero, S.A. de C.V., INVEX Operadora, S.A. de C.V., Banco Actinver S.A. De C.V., Actinver Casa de Bolsa S.A. De C.V., Banco Credit Suisse México S.A. de C.V., CIBanco, S.A., Banco Santander (México) S.A., Institución de Banca Múltiple
Valuadora	Operadora Covaf, S.A. de C.V., Sociedad Operadora Limitada de Fondos de Inversión.
Institución Calificadora de Valores	Fitch México, S.A. de C.V.

Centro de Atención al Cliente

Contacto	Teresa García Martínez
Número Telefónico	(55) 5081 - 1000
Horario	9:00 - 18:00 hrs.

Página(s) Electrónica(s)

Página de internet Operadora	www.finaccess.com.mx
Página de internet Distribuidora	www.finaccess.com.mx www.gbm.com.mx, www.jpmorgan.com, www.invex.com, www.actinver.com, www.credit-suisse.com/mx, www.cibanco.com, www.santander.com.mx

Información sobre comisiones y remuneraciones

Las comisiones por compra y venta de acciones pueden disminuir el monto total de su inversión. Esto implica que usted recibirá un monto menor después de una operación. Lo anterior junto con las comisiones pagadas por el fondo, representa una reducción del rendimiento total que recibiría por su inversión en el fondo.

Algunos prestadores de servicios pueden establecer acuerdos con el fondo y ofrecerle descuentos por sus servicios. Para conocer de su existencia y el posible beneficio para usted, pregunte con su distribuidor.

El prospecto de información contiene un mayor detalle de los conflictos de interés a los que pudiera estar sujeto.

Advertencias

El fondo de inversión no cuenta con garantía alguna del IPAB, ni de la sociedad operadora, ni del grupo financiero que, en su caso, esta última pertenezca. La inversión en el fondo se encuentra respaldada por el monto de su patrimonio. La inscripción en el Registro Nacional de Valores tendrá efectos declarativos y no convalidan los actos jurídicos que sean nulos de conformidad con las leyes aplicables, ni implican certificación sobre la bondad de los valores inscritos en el mismo, o sobre la solvencia, liquidez o calidad crediticia del fondo de inversión. Ningún intermediario financiero apoderado para celebrar operaciones con el público, o cualquier otra persona está autorizado para proporcionar información o hacer declaración adicional al contenido del presente documento o el prospecto de información al público inversionista, por lo que deberán entenderse como no autorizadas por el fondo.

Para mayor información, visite la página electrónica de nuestra operadora y/o distribuidoras, donde podrá consultar el prospecto de información al público inversionista del fondo, así como la información actualizada sobre la cartera del fondo.

El presente documento y el prospecto de información al público inversionista, son los únicos documentos de venta que reconoce el fondo de inversión como válidos.

DOCUMENTO CON INFORMACIÓN CLAVE PARA LA INVERSIÓN

Administrado por Finaccess México, S.A. de C.V. Sociedad Operadora de Fondos de Inversión

finaccess
fondos de inversión

Latin 14, S.A. de C.V., Fondo de Inversión en Instrumentos de Deuda

Tipo	Fondo de Inversión en Instrumentos de Deuda	Clase y Serie Accionaria	Posibles adquirientes	Montos mínimos de inversión (\$)
Categoría	Discrecional Deuda (IDDIS)	F3	Personas Físicas	\$1,500,000.00
Clave de pizarra	AXESCS			
Calificación	AAAf/s6			
Fecha de Autorización	27 de Abril de 2017			

El valor de un fondo de inversión cualquiera que sea su política de inversión, está sujeto a la fluctuación de los mercados, por lo que el inversionista puede obtener ganancias o pérdidas.

Objetivo de Inversión

El fondo tiene como objetivo la inversión en instrumentos de deuda principalmente denominados en pesos y/o en unidades de inversión ("UDI's") con una estrategia de duración discrecional, es decir con una cartera que se pueda ajustar de acuerdo a la perspectiva fundamental que se tenga sobre el valor marginal de la curva local, buscando capitalizar activamente los movimientos del mercado. Considerando los objetivos del fondo, se recomienda que el inversionista mantenga su inversión por un tiempo mayor a cinco años.

Información Relevante

Para la operación del fondo, se contará con los servicios de BANCO CREDIT SUISSE (MEXICO), S.A., INSTITUCION DE BANCA MÚLTIPLE, quien proveerá la asesoría en la selección de los emisores que integrarán la cartera de inversión del Fondo

Los fondos de inversión no cuentan con asamblea de accionistas, consejo de administración o comisario.

Las funciones de la asamblea de accionistas, así como las actividades del consejo de administración están encomendadas a Finaccess México.

La vigilancia del Fondo de inversión está asignada al contralor normativo de dicha sociedad operadora.

Se trata de un Fondo que por su grado de especialización se recomienda a inversionistas con amplios conocimientos financieros

El Valor en Riesgo (VaR) de la cartera de inversión con respecto a sus activos netos es de 1.5% con una probabilidad del 95%. La pérdida que en un escenario pesimista (5 en 100 veces) puede enfrentar la sociedad de inversión en un lapso de un día, es de \$15 pesos por cada 1,000 invertidos. (Este dato es solo una estimación, las expectativas de pérdida podrían ser mayores, incluso por el monto total de la inversión realizada). La definición de valor en riesgo es válida únicamente en condiciones normales de mercado.

Desempeño Histórico

Serie : F3

Índice de Referencia	%
VLMR_MEX_BONOS_5A	80%
VLMR_MEX_CETES_364D	20%

F3	Último Mes	Últimos 3 Meses	Últimos 12 Meses	2017	2016	2015
Rendimiento bruto	14.09%	5.35%	7.72%	N/A	N/A	N/A
Rendimiento neto	13.05%	4.20%	6.48%	N/A	N/A	N/A
Tasa libre de riesgo (Cetes 28 días, neto)	7.51%	7.35%	7.51%	6.42%	3.53%	2.41%
Índice de Referencia	15.63%	-0.31%	4.46%	4.54%	-0.21%	3.97%

El rendimiento neto es después de comisiones y el que obtuvo el inversionista en el periodo. La tasa libre de riesgo es una tasa que no incluye descuentos por comisiones o cualquier otro gasto. El desempeño de la sociedad en el pasado, no necesariamente es indicativo del desempeño que tendrá en el futuro.

Régimen y Política de Inversión

a) Políticas de inversión: El fondo sigue una estrategia de administración activa y tomará riesgos buscando aprovechar oportunidades de mercado para tratar de obtener un rendimiento por arriba de su base de referencia.

b) El Fondo invertirá principalmente en valores de deuda denominados en pesos y/o en UDI's, siendo estos los emitidos por el Gobierno Federal, por el Banco de México, así como por gobiernos estatales o municipales, bancarios, corporativos, valores respaldados por activos, y reportos en valores gubernamentales, Exchange Traded Funds de deuda ("ETF's" por sus siglas en inglés), valores de deuda que se encuentren listados en el SIC, fondos de inversión de deuda y depósitos a la vista.

c) El fondo está clasificado como de largo plazo, por lo que la duración de su cartera deberá ser superior a tres años.

d) La inversión en valores denominados en otras monedas será únicamente complementaria en períodos de alta volatilidad de los mercados para limitar el riesgo de una cartera de largo plazo.

e) El índice de referencia para comparar el rendimiento del fondo estará compuesto de la siguiente manera: 20% S&P_VALMER_MEX_CETES_364D, 80% S&P_VALMER_MEX_BONOS_5A, menos los costos de la serie de que se trate. Estos índices y la referencia específica para el fondo pueden ser consultados en www.finaccess.com.mx.

f) El fondo no forma parte de ningún consorcio empresarial, por lo que no realizará inversiones en dicho concepto.

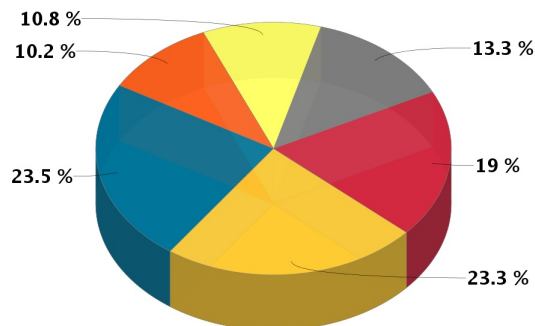
g) No celebrará operaciones con instrumentos financieros derivados ni notas estructuradas o valores respaldados por activos, y no celebrará operaciones de préstamo de valores.

Composición de la Cartera de Inversión:

Principales inversiones en el mes de diciembre del 2018

Clave de Pizarra	Emisora	Tipo	Monto (\$)	% Part
1 LD_BONDES2_200702	GUBERNAMENTAL	Reporto	345,156,340	20%
2 S_UDIBONO_201210	GUBERNAMENTAL	Deuda	154,434,417	9%
3 M_BONOS_270603	GUBERNAMENTAL	Deuda	87,058,355	5%
4 91_GMXT_17-2	GMXT	Deuda	81,751,420	5%
5 M_BONOS_220609	GUBERNAMENTAL	Deuda	67,081,184	4%
6 91_KIMBER_09-4	KIMBER	Deuda	63,728,638	4%
7 91_LALA_18-2	LALA	Deuda	60,973,511	4%
8 JE_AMX_0619	AMX	Deuda	56,229,437	3%
9 91_FUNO_17-2	FUNO	Deuda	55,805,576	3%
10 91_GRUMA_18	GRUMA	Deuda	53,848,186	3%
Otros			682,638,759	40%
Total			1,708,705,824	100%

Por Sector de Actividad Económica



■ Gubernamental ■ Gubernamental REPO
■ Servicios financieros ■ Otros ■ Industrial
■ Transportes y comunicaciones

Comisiones y Remuneraciones por la Prestación de Servicios

i) Comisiones Pagadas Directamente por el Cliente

Concepto	Serie más representativa			
	F3		F6	
	%	\$	%	\$
Incumplimiento del plazo mínimo de permanencia	N/A	N/A	N/A	N/A
Incumplimiento del saldo mínimo de Inversión	N/A	N/A	N/A	N/A
Compra de acciones	N/A	N/A	N/A	N/A
Venta de acciones	N/A	N/A	N/A	N/A
Servicio por asesoría	N/A	N/A	N/A	N/A
Servicio de custodia de Activos Objeto de Inversión	N/A	N/A	N/A	N/A
Servicio de administración de acciones	N/A	N/A	N/A	N/A
Otras	N/A	N/A	N/A	N/A
Total	N/A	N/A	N/A	N/A

ii) Comisiones Pagadas por el Fondo de Inversión

Concepto	Serie más representativa			
	F3		F6	
	%	\$	%	\$
Administración de activos	0.7094%	\$7.0939	0.3547%	\$3.5470
Administración Activos / sobre desempeño	0.0000%	0.0000	0.0000%	0.0000
Distribución de acciones	0.0000%	0.0000	0.0000%	0.0000
Valuación de acciones	0.0075%	\$0.0752	0.0075%	\$0.0754
Depósito de Activos Objeto de Inversión	0.0375%	\$0.3748	0.0375%	\$0.3751
Depósito de acciones	0.0000%	0.0000	0.0000%	0.0000
Contabilidad	0.0091%	\$0.0913	0.0092%	\$0.0916
Otras	0.0261%	\$0.2615	0.0262%	\$0.2622
Total	0.7897%	\$7.8967	0.4351%	\$4.3512

* Por cada \$1,000 pesos invertidos

** La comisión por distribución se encuentra incluida en la cuota de administración.

Política para la Compra-Venta de Acciones

Plazo mínimo de permanencia	No existe	Liquidez	Diaria
Recepción de órdenes	Días hábiles	Horario	9:00 - 13:00 hrs.
Ejecución de operaciones	Compra: diariamente Venta: semanalmente (martes)	Límites de recompra	10%
Liquidación de operaciones	Diariamente (48 hrs.)	Diferencial*	El Fondo no ha aplicado diferencial

* El fondo de inversión, ante condiciones desordenadas de mercado u operaciones inusuales, podrá aplicar a las operaciones de compraventa de sus acciones, un diferencial sobre el precio autorizado de valuación de dichas acciones que se haya determinado previamente y conservarlo a favor de los inversionistas que permanezcan en el fondo.

Prestadores de Servicios

Operadora	Finaccess México, S.A. de C.V. Sociedad Operadora de Fondos de Inversión
Distribuidora(s)	Finaccess México, S.A. de C.V. Sociedad Operadora de Fondos de Inversión GBM Administradora de Activos, S.A. de C.V., J.P. Morgan Grupo Financiero, S.A. de C.V., INVEX Operadora, S.A. de C.V., Banco Actinver S.A. De C.V., Actinver Casa de Bolsa S.A. De C.V., Banco Credit Suisse México S.A. de C.V., CIBanco, S.A., Banco Santander (México) S.A., Institución de Banca Múltiple
Valuadora	Operadora Covaf, S.A. de C.V., Sociedad Operadora Limitada de Fondos de Inversión.
Institución Calificadora de Valores	Fitch México, S.A. de C.V.

Centro de Atención al Cliente

Contacto	Teresa García Martínez
Número Telefónico	(55) 5081 - 1000
Horario	9:00 - 18:00 hrs.

Página(s) Electrónica(s)

Página de internet Operadora	www.finaccess.com.mx
Página de internet Distribuidora	www.finaccess.com.mx www.gbm.com.mx, www.jpmorgan.com, www.invex.com, www.actinver.com, www.credit-suisse.com/mx, www.cibanco.com, www.santander.com.mx

Información sobre comisiones y remuneraciones

Las comisiones por compra y venta de acciones pueden disminuir el monto total de su inversión. Esto implica que usted recibirá un monto menor después de una operación. Lo anterior junto con las comisiones pagadas por el fondo, representa una reducción del rendimiento total que recibiría por su inversión en el fondo.

Algunos prestadores de servicios pueden establecer acuerdos con el fondo y ofrecerle descuentos por sus servicios. Para conocer de su existencia y el posible beneficio para usted, pregunte con su distribuidor.

El prospecto de información contiene un mayor detalle de los conflictos de interés a los que pudiera estar sujeto.

Advertencias

El fondo de inversión no cuenta con garantía alguna del IPAB, ni de la sociedad operadora, ni del grupo financiero que, en su caso, esta última pertenezca. La inversión en el fondo se encuentra respaldada por el monto de su patrimonio. La inscripción en el Registro Nacional de Valores tendrá efectos declarativos y no convalidan los actos jurídicos que sean nulos de conformidad con las leyes aplicables, ni implican certificación sobre la bondad de los valores inscritos en el mismo, o sobre la solvencia, liquidez o calidad crediticia del fondo de inversión. Ningún intermediario financiero apoderado para celebrar operaciones con el público, o cualquier otra persona está autorizado para proporcionar información o hacer declaración adicional al contenido del presente documento o el prospecto de información al público inversionista, por lo que deberán entenderse como no autorizadas por el fondo.

Para mayor información, visite la página electrónica de nuestra operadora y/o distribuidoras, donde podrá consultar el prospecto de información al público inversionista del fondo, así como la información actualizada sobre la cartera del fondo.

El presente documento y el prospecto de información al público inversionista, son los únicos documentos de venta que reconoce el fondo de inversión como válidos.

DOCUMENTO CON INFORMACIÓN CLAVE PARA LA INVERSIÓN

Administrado por Finaccess México, S.A. de C.V. Sociedad Operadora de Fondos de Inversión

finaccess
fondos de inversión

Latin 14, S.A. de C.V., Fondo de Inversión en Instrumentos de Deuda

Tipo	Fondo de Inversión en Instrumentos de Deuda	Clase y Serie Accionaria	Posibles adquirientes	Montos mínimos de inversión (\$)
Categoría	Discrecional Deuda (IDDIS)	F4	Personas Físicas	\$15,000,000.00
Clave de pizarra	AXESCS			
Calificación	AAAf/s6			
Fecha de Autorización	27 de Abril de 2017			

El valor de un fondo de inversión cualquiera que sea su política de inversión, está sujeto a la fluctuación de los mercados, por lo que el inversionista puede obtener ganancias o pérdidas.

Objetivo de Inversión

El fondo tiene como objetivo la inversión en instrumentos de deuda principalmente denominados en pesos y/o en unidades de inversión ("UDI's") con una estrategia de duración discrecional, es decir con una cartera que se pueda ajustar de acuerdo a la perspectiva fundamental que se tenga sobre el valor marginal de la curva local, buscando capitalizar activamente los movimientos del mercado. Considerando los objetivos del fondo, se recomienda que el inversionista mantenga su inversión por un tiempo mayor a cinco años.

Información Relevante

Para la operación del fondo, se contará con los servicios de BANCO CREDIT SUISSE (MEXICO), S.A., INSTITUCION DE BANCA MÚLTIPLE, quien proveerá la asesoría en la selección de los emisores que integrarán la cartera de inversión del Fondo

Los fondos de inversión no cuentan con asamblea de accionistas, consejo de administración o comisario.

Las funciones de la asamblea de accionistas, así como las actividades del consejo de administración están encomendadas a Finaccess México.

La vigilancia del Fondo de inversión está asignada al contralor normativo de dicha sociedad operadora.

Se trata de un Fondo que por su grado de especialización se recomienda a inversionistas con amplios conocimientos financieros

El Valor en Riesgo (VaR) de la cartera de inversión con respecto a sus activos netos es de 1.5% con una probabilidad del 95%. La pérdida que en un escenario pesimista (5 en 100 veces) puede enfrentar la sociedad de inversión en un lapso de un día, es de \$15 pesos por cada 1,000 invertidos. (Este dato es solo una estimación, las expectativas de pérdida podrían ser mayores, incluso por el monto total de la inversión realizada). La definición de valor en riesgo es válida únicamente en condiciones normales de mercado.

Desempeño Histórico

Serie : F4

Índice de Referencia	%
VLMR_MEX_BONOS_5A	80%
VLMR_MEX_CETES_364D	20%

F4	Último Mes	Últimos 3 Meses	Últimos 12 Meses	2017	2016	2015
Rendimiento bruto	14.09%	5.35%	7.72%	N/A	N/A	N/A
Rendimiento neto	13.17%	4.31%	6.61%	N/A	N/A	N/A
Tasa libre de riesgo (Cetes 28 días, neto)	7.51%	7.35%	7.51%	6.42%	3.53%	2.41%
Índice de Referencia	15.74%	-0.21%	4.56%	4.64%	-0.11%	4.07%

El rendimiento neto es después de comisiones y el que obtuvo el inversionista en el periodo. La tasa libre de riesgo es una tasa que no incluye descuentos por comisiones o cualquier otro gasto. El desempeño de la sociedad en el pasado, no necesariamente es indicativo del desempeño que tendrá en el futuro.

Régimen y Política de Inversión

a) Políticas de inversión: El fondo sigue una estrategia de administración activa y tomará riesgos buscando aprovechar oportunidades de mercado para tratar de obtener un rendimiento por arriba de su base de referencia.

b) El Fondo invertirá principalmente en valores de deuda denominados en pesos y/o en UDI's, siendo estos los emitidos por el Gobierno Federal, por el Banco de México, así como por gobiernos estatales o municipales, bancarios, corporativos, valores respaldados por activos, y reportos en valores gubernamentales, Exchange Traded Funds de deuda ("ETF's" por sus siglas en inglés), valores de deuda que se encuentren listados en el SIC, fondos de inversión de deuda y depósitos a la vista.

c) El fondo está clasificado como de largo plazo, por lo que la duración de su cartera deberá ser superior a tres años.

d) La inversión en valores denominados en otras monedas será únicamente complementaria en periodos de alta volatilidad de los mercados para limitar el riesgo de una cartera de largo plazo.

e) El índice de referencia para comparar el rendimiento del fondo estará compuesto de la siguiente manera: 20% S&P_VALMER_MEX_CETES_364D, 80% S&P_VALMER_MEX_BONOS_5A, menos los costos de la serie de que se trate. Estos índices y la referencia específica para el fondo pueden ser consultados en www.finaccess.com.mx.

f) El fondo no forma parte de ningún consorcio empresarial, por lo que no realizará inversiones en dicho concepto.

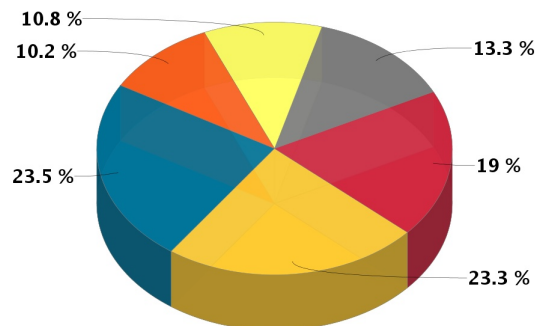
g) No celebrará operaciones con instrumentos financieros derivados ni notas estructuradas o valores respaldados por activos, y no celebrará operaciones de préstamo de valores.

Composición de la Cartera de Inversión:

Principales inversiones en el mes de diciembre del 2018

Clave de Pizarra	Emisora	Tipo	Monto (\$)	% Part
1 LD_BONDES2_200702	GUBERNAMENTAL	Reporto	345,156,340	20%
2 S_UDIBONO_201210	GUBERNAMENTAL	Deuda	154,434,417	9%
3 M_BONOS_270603	GUBERNAMENTAL	Deuda	87,058,355	5%
4 91_GMXT_17-2	GMXT	Deuda	81,751,420	5%
5 M_BONOS_220609	GUBERNAMENTAL	Deuda	67,081,184	4%
6 91_KIMBER_09-4	KIMBER	Deuda	63,728,638	4%
7 91_LALA_18-2	LALA	Deuda	60,973,511	4%
8 JE_AMX_0619	AMX	Deuda	56,229,437	3%
9 91_FUNO_17-2	FUNO	Deuda	55,805,576	3%
10 91_GRUMA_18	GRUMA	Deuda	53,848,186	3%
Otros			682,638,759	40%
Total			1,708,705,824	100%

Por Sector de Actividad Económica



■ Gubernamental ■ Gubernamental REPO
■ Servicios financieros ■ Otros ■ Industrial
■ Transportes y comunicaciones

Comisiones y Remuneraciones por la Prestación de Servicios

i) Comisiones Pagadas Directamente por el Cliente

Concepto	Serie más representativa			
	F4		F6	
	%	\$	%	\$
Incumplimiento del plazo mínimo de permanencia	N/A	N/A	N/A	N/A
Incumplimiento del saldo mínimo de Inversión	N/A	N/A	N/A	N/A
Compra de acciones	N/A	N/A	N/A	N/A
Venta de acciones	N/A	N/A	N/A	N/A
Servicio por asesoría	N/A	N/A	N/A	N/A
Servicio de custodia de Activos Objeto de Inversión	N/A	N/A	N/A	N/A
Servicio de administración de acciones	N/A	N/A	N/A	N/A
Otras	N/A	N/A	N/A	N/A
Total	N/A	N/A	N/A	N/A

ii) Comisiones Pagadas por el Fondo de Inversión

Concepto	Serie más representativa			
	F4		F6	
	%	\$	%	\$
Administración de activos	0.5912%	\$5.9116	0.3547%	\$3.5470
Administración Activos / sobre desempeño	0.0000%	0.0000	0.0000%	0.0000
Distribución de acciones	0.0000%	0.0000	0.0000%	0.0000
Valuación de acciones	0.0075%	\$0.0754	0.0075%	\$0.0754
Depósito de Activos Objeto de Inversión	0.0375%	\$0.3752	0.0375%	\$0.3751
Depósito de acciones	0.0000%	0.0000	0.0000%	0.0000
Contabilidad	0.0092%	\$0.0916	0.0092%	\$0.0916
Otras	0.0262%	\$0.2620	0.0262%	\$0.2622
Total	0.6716%	\$6.7157	0.4351%	\$4.3512

* Por cada \$1,000 pesos invertidos

** La comisión por distribución se encuentra incluida en la cuota de administración.

Política para la Compra-Venta de Acciones

Plazo mínimo de permanencia	No existe	Liquidez	Diaria
Recepción de órdenes	Días hábiles	Horario	9:00 - 13:00 hrs.
Ejecución de operaciones	Compra: diariamente Venta: semanalmente (martes)	Límites de recompra	10%
Liquidación de operaciones	Diariamente (48 hrs.)	Diferencial*	El Fondo no ha aplicado diferencial

* El fondo de inversión, ante condiciones desordenadas de mercado u operaciones inusuales, podrá aplicar a las operaciones de compraventa de sus acciones, un diferencial sobre el precio autorizado de valuación de dichas acciones que se haya determinado previamente y conservarlo a favor de los inversionistas que permanezcan en el fondo.

Prestadores de Servicios

Operadora	Finaccess México, S.A. de C.V. Sociedad Operadora de Fondos de Inversión
Distribuidora(s)	Finaccess México, S.A. de C.V. Sociedad Operadora de Fondos de Inversión GBM Administradora de Activos, S.A. de C.V., J.P. Morgan Grupo Financiero, S.A. de C.V., INVEX Operadora, S.A. de C.V., Banco Actinver S.A. De C.V., Actinver Casa de Bolsa S.A. De C.V., Banco Credit Suisse México S.A. de C.V., CIBanco, S.A., Banco Santander (México) S.A., Institución de Banca Múltiple
Valuadora	Operadora Covaf, S.A. de C.V., Sociedad Operadora Limitada de Fondos de Inversión.
Institución Calificadora de Valores	Fitch México, S.A. de C.V.

Centro de Atención al Cliente

Contacto	Teresa García Martínez
Número Telefónico	(55) 5081 - 1000
Horario	9:00 - 18:00 hrs.

Página(s) Electrónica(s)

Página de internet Operadora	www.finaccess.com.mx
Página de internet Distribuidora	www.finaccess.com.mx www.gbm.com.mx, www.jpmorgan.com, www.invex.com, www.actinver.com, www.credit-suisse.com/mx, www.cibanco.com, www.santander.com.mx

Información sobre comisiones y remuneraciones

Las comisiones por compra y venta de acciones pueden disminuir el monto total de su inversión. Esto implica que usted recibirá un monto menor después de una operación. Lo anterior junto con las comisiones pagadas por el fondo, representa una reducción del rendimiento total que recibiría por su inversión en el fondo.

Algunos prestadores de servicios pueden establecer acuerdos con el fondo y ofrecerle descuentos por sus servicios. Para conocer de su existencia y el posible beneficio para usted, pregunte con su distribuidor.

El prospecto de información contiene un mayor detalle de los conflictos de interés a los que pudiera estar sujeto.

Advertencias

El fondo de inversión no cuenta con garantía alguna del IPAB, ni de la sociedad operadora, ni del grupo financiero que, en su caso, esta última pertenezca. La inversión en el fondo se encuentra respaldada por el monto de su patrimonio. La inscripción en el Registro Nacional de Valores tendrá efectos declarativos y no convalidan los actos jurídicos que sean nulos de conformidad con las leyes aplicables, ni implican certificación sobre la bondad de los valores inscritos en el mismo, o sobre la solvencia, liquidez o calidad crediticia del fondo de inversión. Ningún intermediario financiero apoderado para celebrar operaciones con el público, o cualquier otra persona está autorizado para proporcionar información o hacer declaración adicional al contenido del presente documento o el prospecto de información al público inversionista, por lo que deberán entenderse como no autorizadas por el fondo.

Para mayor información, visite la página electrónica de nuestra operadora y/o distribuidoras, donde podrá consultar el prospecto de información al público inversionista del fondo, así como la información actualizada sobre la cartera del fondo.

El presente documento y el prospecto de información al público inversionista, son los únicos documentos de venta que reconoce el fondo de inversión como válidos.

DOCUMENTO CON INFORMACIÓN CLAVE PARA LA INVERSIÓN

Administrado por Finaccess México, S.A. de C.V. Sociedad Operadora de Fondos de Inversión

finaccess
fondos de inversión

Latin 14, S.A. de C.V., Fondo de Inversión en Instrumentos de Deuda

Tipo	Fondo de Inversión en Instrumentos de Deuda	Clase y Serie Accionaria	Posibles adquirientes	Montos mínimos de inversión (\$)
Categoría	Discrecional Deuda (IDDIS)	F5	Personas Físicas	\$50,000,000.00
Clave de pizarra	AXESCS			
Calificación	AAAf/s6			
Fecha de Autorización	27 de Abril de 2017			

El valor de un fondo de inversión cualquiera que sea su política de inversión, está sujeto a la fluctuación de los mercados, por lo que el inversionista puede obtener ganancias o pérdidas.

Objetivo de Inversión

El fondo tiene como objetivo la inversión en instrumentos de deuda principalmente denominados en pesos y/o en unidades de inversión ("UDI's") con una estrategia de duración discrecional, es decir con una cartera que se pueda ajustar de acuerdo a la perspectiva fundamental que se tenga sobre el valor marginal de la curva local, buscando capitalizar activamente los movimientos del mercado. Considerando los objetivos del fondo, se recomienda que el inversionista mantenga su inversión por un tiempo mayor a cinco años.

Información Relevante

Para la operación del fondo, se contará con los servicios de BANCO CREDIT SUISSE (MEXICO), S.A., INSTITUCION DE BANCA MÚLTIPLE, quien proveerá la asesoría en la selección de los emisores que integrarán la cartera de inversión del Fondo

Los fondos de inversión no cuentan con asamblea de accionistas, consejo de administración o comisario.

Las funciones de la asamblea de accionistas, así como las actividades del consejo de administración están encomendadas a Finaccess México.

La vigilancia del Fondo de inversión está asignada al contralor normativo de dicha sociedad operadora.

Se trata de un Fondo que por su grado de especialización se recomienda a inversionistas con amplios conocimientos financieros

El Valor en Riesgo (VaR) de la cartera de inversión con respecto a sus activos netos es de 1.5% con una probabilidad del 95%. La pérdida que en un escenario pesimista (5 en 100 veces) puede enfrentar la sociedad de inversión en un lapso de un día, es de \$15 pesos por cada 1,000 invertidos. (Este dato es solo una estimación, las expectativas de pérdida podrían ser mayores, incluso por el monto total de la inversión realizada). La definición de valor en riesgo es válida únicamente en condiciones normales de mercado.

Desempeño Histórico

Serie : F5

Índice de Referencia	%
VLMR_MEX_BONOS_5A	80%
VLMR_MEX_CETES_364D	20%

F5	Último Mes	Últimos 3 Meses	Últimos 12 Meses	2017	2016	2015
Rendimiento bruto	14.09%	5.35%	N/A	N/A	N/A	N/A
Rendimiento neto	13.28%	4.43%	N/A	N/A	N/A	N/A
Tasa libre de riesgo (Cetes 28 días, neto)	7.51%	7.35%	N/A	6.42%	3.53%	2.41%
Índice de Referencia	15.84%	-0.11%	N/A	4.74%	-0.01%	4.17%

El rendimiento neto es después de comisiones y el que obtuvo el inversionista en el periodo. La tasa libre de riesgo es una tasa que no incluye descuentos por comisiones o cualquier otro gasto. El desempeño de la sociedad en el pasado, no necesariamente es indicativo del desempeño que tendrá en el futuro.

Régimen y Política de Inversión

a) Políticas de inversión: El fondo sigue una estrategia de administración activa y tomará riesgos buscando aprovechar oportunidades de mercado para tratar de obtener un rendimiento por arriba de su base de referencia.

b) El Fondo invertirá principalmente en valores de deuda denominados en pesos y/o en UDI's, siendo estos los emitidos por el Gobierno Federal, por el Banco de México, así como por gobiernos estatales o municipales, bancarios, corporativos, valores respaldados por activos, y reportos en valores gubernamentales, Exchange Traded Funds de deuda ("ETF's" por sus siglas en inglés), valores de deuda que se encuentren listados en el SIC, fondos de inversión de deuda y depósitos a la vista.

c) El fondo está clasificado como de largo plazo, por lo que la duración de su cartera deberá ser superior a tres años.

d) La inversión en valores denominados en otras monedas será únicamente complementaria en períodos de alta volatilidad de los mercados para limitar el riesgo de una cartera de largo plazo.

e) El índice de referencia para comparar el rendimiento del fondo estará compuesto de la siguiente manera: 20% S&P_VALMER_MEX_CETES_364D, 80% S&P_VALMER_MEX_BONOS_5A, menos los costos de la serie de que se trate. Estos índices y la referencia específica para el fondo pueden ser consultados en www.finaccess.com.mx.

f) El fondo no forma parte de ningún consorcio empresarial, por lo que no realizará inversiones en dicho concepto.

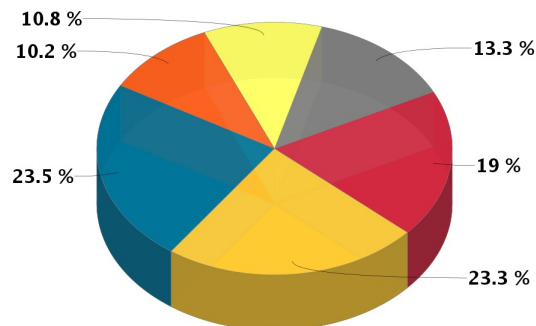
g) No celebrará operaciones con instrumentos financieros derivados ni notas estructuradas o valores respaldados por activos, y no celebrará operaciones de préstamo de valores.

Composición de la Cartera de Inversión:

Principales inversiones en el mes de diciembre del 2018

Clave de Pizarra	Emisora	Tipo	Monto (\$)	% Part
1 LD_BONDES2_200702	GUBERNAMENTAL	Reporto	345,156,340	20%
2 S_UDIBONO_201210	GUBERNAMENTAL	Deuda	154,434,417	9%
3 M_BONOS_270603	GUBERNAMENTAL	Deuda	87,058,355	5%
4 91_GMXT_17-2	GMXT	Deuda	81,751,420	5%
5 M_BONOS_220609	GUBERNAMENTAL	Deuda	67,081,184	4%
6 91_KIMBER_09-4	KIMBER	Deuda	63,728,638	4%
7 91_LALA_18-2	LALA	Deuda	60,973,511	4%
8 JE_AMX_0619	AMX	Deuda	56,229,437	3%
9 91_FUNO_17-2	FUNO	Deuda	55,805,576	3%
10 91_GRUMA_18	GRUMA	Deuda	53,848,186	3%
Otros			682,638,759	40%
Total			1,708,705,824	100%

Por Sector de Actividad Económica



■ Gubernamental ■ Gubernamental REPO
■ Servicios financieros ■ Otros ■ Industrial
■ Transportes y comunicaciones

Comisiones y Remuneraciones por la Prestación de Servicios

i) Comisiones Pagadas Directamente por el Cliente

Concepto	Serie más representativa			
	F5		F6	
	%	\$	%	\$
Incumplimiento del plazo mínimo de permanencia	N/A	N/A	N/A	N/A
Incumplimiento del saldo mínimo de Inversión	N/A	N/A	N/A	N/A
Compra de acciones	N/A	N/A	N/A	N/A
Venta de acciones	N/A	N/A	N/A	N/A
Servicio por asesoría	N/A	N/A	N/A	N/A
Servicio de custodia de Activos Objeto de Inversión	N/A	N/A	N/A	N/A
Servicio de administración de acciones	N/A	N/A	N/A	N/A
Otras	N/A	N/A	N/A	N/A
Total	N/A	N/A	N/A	N/A

ii) Comisiones Pagadas por el Fondo de Inversión

Concepto	Serie más representativa			
	F5		F6	
	%	\$	%	\$
Administración de activos	0.4729%	\$4.7292	0.3547%	\$3.5470
Administración Activos / sobre desempeño	0.0000%	0.0000	0.0000%	0.0000
Distribución de acciones	0.0000%	0.0000	0.0000%	0.0000
Valuación de acciones	0.0075%	\$0.0754	0.0075%	\$0.0754
Depósito de Activos Objeto de Inversión	0.0375%	\$0.3752	0.0375%	\$0.3751
Depósito de acciones	0.0000%	0.0000	0.0000%	0.0000
Contabilidad	0.0092%	\$0.0916	0.0092%	\$0.0916
Otras	0.0262%	\$0.2621	0.0262%	\$0.2622
Total	0.5533%	\$5.5334	0.4351%	\$4.3512

* Por cada \$1,000 pesos invertidos

** La comisión por distribución se encuentra incluida en la cuota de administración.

Política para la Compra-Venta de Acciones

Plazo mínimo de permanencia	No existe	Liquidez	Diaria
Recepción de órdenes	Días hábiles	Horario	9:00 - 13:00 hrs.
Ejecución de operaciones	Compra: diariamente Venta: semanalmente (martes)	Límites de recompra	10%
Liquidación de operaciones	Diariamente (48 hrs.)	Diferencial*	El Fondo no ha aplicado diferencial

* El fondo de inversión, ante condiciones desordenadas de mercado u operaciones inusuales, podrá aplicar a las operaciones de compraventa de sus acciones, un diferencial sobre el precio autorizado de valuación de dichas acciones que se haya determinado previamente y conservarlo a favor de los inversionistas que permanezcan en el fondo.

Prestadores de Servicios

Operadora	Finaccess México, S.A. de C.V. Sociedad Operadora de Fondos de Inversión
Distribuidora(s)	Finaccess México, S.A. de C.V. Sociedad Operadora de Fondos de Inversión GBM Administradora de Activos, S.A. de C.V., J.P. Morgan Grupo Financiero, S.A. de C.V., INVEX Operadora, S.A. de C.V., Banco Actinver S.A. De C.V., Actinver Casa de Bolsa S.A. De C.V., Banco Credit Suisse México S.A. de C.V., CIBanco, S.A., Banco Santander (México) S.A., Institución de Banca Múltiple
Valuadora	Operadora Covaf, S.A. de C.V., Sociedad Operadora Limitada de Fondos de Inversión.
Institución Calificadora de Valores	Fitch México, S.A. de C.V.

Centro de Atención al Cliente

Contacto	Teresa García Martínez
Número Telefónico	(55) 5081 - 1000
Horario	9:00 - 18:00 hrs.

Página(s) Electrónica(s)

Página de internet Operadora	www.finaccess.com.mx
Página de internet Distribuidora	www.finaccess.com.mx www.gbm.com.mx, www.jpmorgan.com, www.invex.com, www.actinver.com, www.credit-suisse.com/mx, www.cibanco.com, www.santander.com.mx

Información sobre comisiones y remuneraciones

Las comisiones por compra y venta de acciones pueden disminuir el monto total de su inversión. Esto implica que usted recibirá un monto menor después de una operación. Lo anterior junto con las comisiones pagadas por el fondo, representa una reducción del rendimiento total que recibiría por su inversión en el fondo.

Algunos prestadores de servicios pueden establecer acuerdos con el fondo y ofrecerle descuentos por sus servicios. Para conocer de su existencia y el posible beneficio para usted, pregunte con su distribuidor.

El prospecto de información contiene un mayor detalle de los conflictos de interés a los que pudiera estar sujeto.

Advertencias

El fondo de inversión no cuenta con garantía alguna del IPAB, ni de la sociedad operadora, ni del grupo financiero que, en su caso, esta última pertenezca. La inversión en el fondo se encuentra respaldada por el monto de su patrimonio. La inscripción en el Registro Nacional de Valores tendrá efectos declarativos y no convalidan los actos jurídicos que sean nulos de conformidad con las leyes aplicables, ni implican certificación sobre la bondad de los valores inscritos en el mismo, o sobre la solvencia, liquidez o calidad crediticia del fondo de inversión. Ningún intermediario financiero apoderado para celebrar operaciones con el público, o cualquier otra persona está autorizado para proporcionar información o hacer declaración adicional al contenido del presente documento o el prospecto de información al público inversionista, por lo que deberán entenderse como no autorizadas por el fondo.

Para mayor información, visite la página electrónica de nuestra operadora y/o distribuidoras, donde podrá consultar el prospecto de información al público inversionista del fondo, así como la información actualizada sobre la cartera del fondo.

El presente documento y el prospecto de información al público inversionista, son los únicos documentos de venta que reconoce el fondo de inversión como válidos.

DOCUMENTO CON INFORMACIÓN CLAVE PARA LA INVERSIÓN

Administrado por Finaccess México, S.A. de C.V. Sociedad Operadora de Fondos de Inversión

finaccess
fondos de inversión

Latín 14, S.A. de C.V., Fondo de Inversión en Instrumentos de Deuda

Tipo	Fondo de Inversión en Instrumentos de Deuda	Clase y Serie Accionaria	Posibles adquirientes	Montos mínimos de inversión (\$)
Categoría	Discrecional Deuda (IDDIS)	F6	Personas Físicas	\$250,000,000.00
Clave de pizarra	AXESCS			
Calificación	AAAf/s6			
Fecha de Autorización	27 de Abril de 2017			

El valor de un fondo de inversión cualquiera que sea su política de inversión, está sujeto a la fluctuación de los mercados, por lo que el inversionista puede obtener ganancias o pérdidas.

Objetivo de Inversión

El fondo tiene como objetivo la inversión en instrumentos de deuda principalmente denominados en pesos y/o en unidades de inversión ("UDI's") con una estrategia de duración discrecional, es decir con una cartera que se pueda ajustar de acuerdo a la perspectiva fundamental que se tenga sobre el valor marginal de la curva local, buscando capitalizar activamente los movimientos del mercado. Considerando los objetivos del fondo, se recomienda que el inversionista mantenga su inversión por un tiempo mayor a cinco años.

Información Relevante

Para la operación del fondo, se contará con los servicios de BANCO CREDIT SUISSE (MEXICO), S.A., INSTITUCION DE BANCA MÚLTIPLE, quien proveerá la asesoría en la selección de los emisores que integrarán la cartera de inversión del Fondo

Los fondos de inversión no cuentan con asamblea de accionistas, consejo de administración o comisario.

Las funciones de la asamblea de accionistas, así como las actividades del consejo de administración están encomendadas a Finaccess México.

La vigilancia del Fondo de inversión está asignada al contralor normativo de dicha sociedad operadora.

Se trata de un Fondo que por su grado de especialización se recomienda a inversionistas con amplios conocimientos financieros

El Valor en Riesgo (VaR) de la cartera de inversión con respecto a sus activos netos es de 1.5% con una probabilidad del 95%. La pérdida que en un escenario pesimista (5 en 100 veces) puede enfrentar la sociedad de inversión en un lapso de un día, es de \$15 pesos por cada 1,000 invertidos. (Este dato es solo una estimación, las expectativas de pérdida podrían ser mayores, incluso por el monto total de la inversión realizada). La definición de valor en riesgo es válida únicamente en condiciones normales de mercado.

Desempeño Histórico

Serie : F6

Índice de Referencia	%
VLMR_MEX_BONOS_5A	80%
VLMR_MEX_CETES_364D	20%

F6	Último Mes	Últimos 3 Meses	Últimos 12 Meses	2017	2016	2015
Rendimiento bruto	14.09%	5.35%	7.72%	N/A	N/A	N/A
Rendimiento neto	13.39%	4.55%	6.85%	N/A	N/A	N/A
Tasa libre de riesgo (Cetes 28 días, neto)	7.51%	7.35%	7.51%	6.42%	3.53%	2.41%
Índice de Referencia	15.94%	-0.01%	4.78%	4.84%	0.09%	4.27%

El rendimiento neto es después de comisiones y el que obtuvo el inversionista en el periodo. La tasa libre de riesgo es una tasa que no incluye descuentos por comisiones o cualquier otro gasto. El desempeño de la sociedad en el pasado, no necesariamente es indicativo del desempeño que tendrá en el futuro.

Régimen y Política de Inversión

a) Políticas de inversión: El fondo sigue una estrategia de administración activa y tomará riesgos buscando aprovechar oportunidades de mercado para tratar de obtener un rendimiento por arriba de su base de referencia.

b) El Fondo invertirá principalmente en valores de deuda denominados en pesos y/o en UDI's, siendo estos los emitidos por el Gobierno Federal, por el Banco de México, así como por gobiernos estatales o municipales, bancarios, corporativos, valores respaldados por activos, y reportos en valores gubernamentales, Exchange Traded Funds de deuda ("ETF's" por sus siglas en inglés), valores de deuda que se encuentren listados en el SIC, fondos de inversión de deuda y depósitos a la vista.

c) El fondo está clasificado como de largo plazo, por lo que la duración de su cartera deberá ser superior a tres años.

d) La inversión en valores denominados en otras monedas será únicamente complementaria en períodos de alta volatilidad de los mercados para limitar el riesgo de una cartera de largo plazo.

e) El índice de referencia para comparar el rendimiento del fondo estará compuesto de la siguiente manera: 20% S&P_VALMER_MEX_CETES_364D, 80% S&P_VALMER_MEX_BONOS_5A, menos los costos de la serie de que se trate. Estos índices y la referencia específica para el fondo pueden ser consultados en www.finaccess.com.mx.

f) El fondo no forma parte de ningún consorcio empresarial, por lo que no realizará inversiones en dicho concepto.

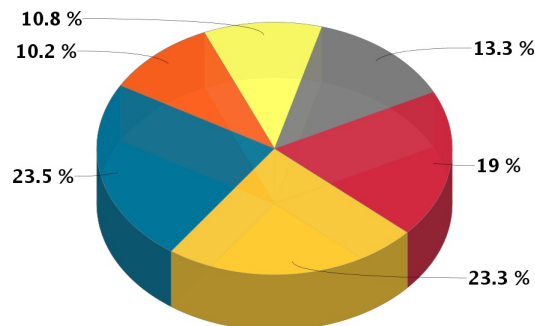
g) No celebrará operaciones con instrumentos financieros derivados ni notas estructuradas o valores respaldados por activos, y no celebrará operaciones de préstamo de valores.

Composición de la Cartera de Inversión:

Principales inversiones en el mes de diciembre del 2018

Clave de Pizarra	Emisora	Tipo	Monto (\$)	% Part
1 LD_BONDES2_200702	GUBERNAMENTAL	Reporto	345,156,340	20%
2 S_UDIBONO_201210	GUBERNAMENTAL	Deuda	154,434,417	9%
3 M_BONOS_270603	GUBERNAMENTAL	Deuda	87,058,355	5%
4 91_GMXT_17-2	GMXT	Deuda	81,751,420	5%
5 M_BONOS_220609	GUBERNAMENTAL	Deuda	67,081,184	4%
6 91_KIMBER_09-4	KIMBER	Deuda	63,728,638	4%
7 91_LALA_18-2	LALA	Deuda	60,973,511	4%
8 JE_AMX_0619	AMX	Deuda	56,229,437	3%
9 91_FUNO_17-2	FUNO	Deuda	55,805,576	3%
10 91_GRUMA_18	GRUMA	Deuda	53,848,186	3%
Otros			682,638,759	40%
Total			1,708,705,824	100%

Por Sector de Actividad Económica



■ Gubernamental ■ Gubernamental REPO
■ Servicios financieros ■ Otros ■ Industrial
■ Transportes y comunicaciones

Comisiones y Remuneraciones por la Prestación de Servicios

i) Comisiones Pagadas Directamente por el Cliente

Concepto	Serie más representativa			
	F6		F6	
	%	\$	%	\$
Incumplimiento del plazo mínimo de permanencia	N/A	N/A	N/A	N/A
Incumplimiento del saldo mínimo de Inversión	N/A	N/A	N/A	N/A
Compra de acciones	N/A	N/A	N/A	N/A
Venta de acciones	N/A	N/A	N/A	N/A
Servicio por asesoría	N/A	N/A	N/A	N/A
Servicio de custodia de Activos Objeto de Inversión	N/A	N/A	N/A	N/A
Servicio de administración de acciones	N/A	N/A	N/A	N/A
Otras	N/A	N/A	N/A	N/A
Total	N/A	N/A	N/A	N/A

ii) Comisiones Pagadas por el Fondo de Inversión

Concepto	Serie más representativa			
	F6		F6	
	%	\$	%	\$
Administración de activos	0.3547%	\$3.5470	0.3547%	\$3.5470
Administración Activos / sobre desempeño	0.0000%	0.0000	0.0000%	0.0000
Distribución de acciones	0.0000%	0.0000	0.0000%	0.0000
Valuación de acciones	0.0075%	\$0.0754	0.0075%	\$0.0754
Depósito de Activos Objeto de Inversión	0.0375%	\$0.3751	0.0375%	\$0.3751
Depósito de acciones	0.0000%	0.0000	0.0000%	0.0000
Contabilidad	0.0092%	\$0.0916	0.0092%	\$0.0916
Otras	0.0262%	\$0.2622	0.0262%	\$0.2622
Total	0.4351%	\$4.3512	0.4351%	\$4.3512

* Por cada \$1,000 pesos invertidos

** La comisión por distribución se encuentra incluida en la cuota de administración.

Política para la Compra-Venta de Acciones

Plazo mínimo de permanencia	No existe	Liquidez	Diaria
Recepción de órdenes	Días hábiles	Horario	9:00 - 13:00 hrs.
Ejecución de operaciones	Compra: diariamente Venta: semanalmente (martes)	Límites de recompra	10%
Liquidación de operaciones	Diariamente (48 hrs.)	Diferencial*	El Fondo no ha aplicado diferencial

* El fondo de inversión, ante condiciones desordenadas de mercado u operaciones inusuales, podrá aplicar a las operaciones de compraventa de sus acciones, un diferencial sobre el precio autorizado de valuación de dichas acciones que se haya determinado previamente y conservarlo a favor de los inversionistas que permanezcan en el fondo.

Prestadores de Servicios

Operadora	Finaccess México, S.A. de C.V. Sociedad Operadora de Fondos de Inversión
Distribuidora(s)	Finaccess México, S.A. de C.V. Sociedad Operadora de Fondos de Inversión GBM Administradora de Activos, S.A. de C.V., J.P. Morgan Grupo Financiero, S.A. de C.V., INVEX Operadora, S.A. de C.V., Banco Actinver S.A. De C.V., Actinver Casa de Bolsa S.A. De C.V., Banco Credit Suisse México S.A. de C.V., CIBanco, S.A., Banco Santander (México) S.A., Institución de Banca Múltiple
Valuadora	Operadora Covaf, S.A. de C.V., Sociedad Operadora Limitada de Fondos de Inversión.
Institución Calificadora de Valores	Fitch México, S.A. de C.V.

Centro de Atención al Cliente

Contacto	Teresa García Martínez
Número Telefónico	(55) 5081 - 1000
Horario	9:00 - 18:00 hrs.

Página(s) Electrónica(s)

Página de internet Operadora	www.finaccess.com.mx
Página de internet Distribuidora	www.finaccess.com.mx www.gbm.com.mx, www.jpmorgan.com, www.invex.com, www.actinver.com, www.credit-suisse.com/mx, www.cibanco.com, www.santander.com.mx

Información sobre comisiones y remuneraciones

Las comisiones por compra y venta de acciones pueden disminuir el monto total de su inversión. Esto implica que usted recibirá un monto menor después de una operación. Lo anterior junto con las comisiones pagadas por el fondo, representa una reducción del rendimiento total que recibiría por su inversión en el fondo.

Algunos prestadores de servicios pueden establecer acuerdos con el fondo y ofrecerle descuentos por sus servicios. Para conocer de su existencia y el posible beneficio para usted, pregunte con su distribuidor.

El prospecto de información contiene un mayor detalle de los conflictos de interés a los que pudiera estar sujeto.

Advertencias

El fondo de inversión no cuenta con garantía alguna del IPAB, ni de la sociedad operadora, ni del grupo financiero que, en su caso, esta última pertenezca. La inversión en el fondo se encuentra respaldada por el monto de su patrimonio. La inscripción en el Registro Nacional de Valores tendrá efectos declarativos y no convalidan los actos jurídicos que sean nulos de conformidad con las leyes aplicables, ni implican certificación sobre la bondad de los valores inscritos en el mismo, o sobre la solvencia, liquidez o calidad crediticia del fondo de inversión. Ningún intermediario financiero apoderado para celebrar operaciones con el público, o cualquier otra persona está autorizado para proporcionar información o hacer declaración adicional al contenido del presente documento o el prospecto de información al público inversionista, por lo que deberán entenderse como no autorizadas por el fondo.

Para mayor información, visite la página electrónica de nuestra operadora y/o distribuidoras, donde podrá consultar el prospecto de información al público inversionista del fondo, así como la información actualizada sobre la cartera del fondo.

El presente documento y el prospecto de información al público inversionista, son los únicos documentos de venta que reconoce el fondo de inversión como válidos.

DOCUMENTO CON INFORMACIÓN CLAVE PARA LA INVERSIÓN

Administrado por Finaccess México, S.A. de C.V. Sociedad Operadora de Fondos de Inversión

finaccess
fondos de inversión

Latín 14, S.A. de C.V., Fondo de Inversión en Instrumentos de Deuda

Tipo	Fondo de Inversión en Instrumentos de Deuda	Clase y Serie Accionaria	Posibles adquirientes	Montos mínimos de inversión (\$)
Categoría	Discrecional Deuda (IDDIS)	M1	Personas Morales	\$1,500,000.00
Clave de pizarra	AXESCS			
Calificación	AAAf/s6			
Fecha de Autorización	27 de Abril de 2017			

El valor de un fondo de inversión cualquiera que sea su política de inversión, está sujeto a la fluctuación de los mercados, por lo que el inversionista puede obtener ganancias o pérdidas.

Objetivo de Inversión

El fondo tiene como objetivo la inversión en instrumentos de deuda principalmente denominados en pesos y/o en unidades de inversión ("UDI's") con una estrategia de duración discrecional, es decir con una cartera que se pueda ajustar de acuerdo a la perspectiva fundamental que se tenga sobre el valor marginal de la curva local, buscando capitalizar activamente los movimientos del mercado. Considerando los objetivos del fondo, se recomienda que el inversionista mantenga su inversión por un tiempo mayor a cinco años.

Información Relevante

Para la operación del fondo, se contará con los servicios de BANCO CREDIT SUISSE (MEXICO), S.A., INSTITUCION DE BANCA MÚLTIPLE, quien proveerá la asesoría en la selección de los emisores que integrarán la cartera de inversión del Fondo

Los fondos de inversión no cuentan con asamblea de accionistas, consejo de administración o comisario.

Las funciones de la asamblea de accionistas, así como las actividades del consejo de administración están encomendadas a Finaccess México.

La vigilancia del Fondo de inversión está asignada al contralor normativo de dicha sociedad operadora.

Se trata de un Fondo que por su grado de especialización se recomienda a inversionistas con amplios conocimientos financieros

El Valor en Riesgo (VaR) de la cartera de inversión con respecto a sus activos netos es de 1.5% con una probabilidad del 95%. La pérdida que en un escenario pesimista (5 en 100 veces) puede enfrentar la sociedad de inversión en un lapso de un día, es de \$15 pesos por cada 1,000 invertidos. (Este dato es solo una estimación, las expectativas de pérdida podrían ser mayores, incluso por el monto total de la inversión realizada). La definición de valor en riesgo es válida únicamente en condiciones normales de mercado.

Desempeño Histórico

Serie : M1

Índice de Referencia	%
VLMR_MEX_BONOS_5A	80%
VLMR_MEX_CETES_364D	20%

M1	Último Mes	Últimos 3 Meses	Últimos 12 Meses	2017	2016	2015
Rendimiento bruto	14.09%	5.35%	7.72%	N/A	N/A	N/A
Rendimiento neto	13.17%	4.32%	6.61%	N/A	N/A	N/A
Tasa libre de riesgo (Cetes 28 días, neto)	7.51%	7.35%	7.51%	6.42%	3.53%	2.41%
Índice de Referencia	15.74%	-0.21%	4.56%	4.64%	-0.11%	4.07%

El rendimiento neto es después de comisiones y el que obtuvo el inversionista en el periodo. La tasa libre de riesgo es una tasa que no incluye descuentos por comisiones o cualquier otro gasto. El desempeño de la sociedad en el pasado, no necesariamente es indicativo del desempeño que tendrá en el futuro.

Régimen y Política de Inversión

a) Políticas de inversión: El fondo sigue una estrategia de administración activa y tomará riesgos buscando aprovechar oportunidades de mercado para tratar de obtener un rendimiento por arriba de su base de referencia.

b) El Fondo invertirá principalmente en valores de deuda denominados en pesos y/o en UDI's, siendo estos los emitidos por el Gobierno Federal, por el Banco de México, así como por gobiernos estatales o municipales, bancarios, corporativos, valores respaldados por activos, y reportos en valores gubernamentales, Exchange Traded Funds de deuda ("ETF's" por sus siglas en inglés), valores de deuda que se encuentren listados en el SIC, fondos de inversión de deuda y depósitos a la vista.

c) El fondo está clasificado como de largo plazo, por lo que la duración de su cartera deberá ser superior a tres años.

d) La inversión en valores denominados en otras monedas será únicamente complementaria en periodos de alta volatilidad de los mercados para limitar el riesgo de una cartera de largo plazo.

e) El índice de referencia para comparar el rendimiento del fondo estará compuesto de la siguiente manera: 20% S&P_VALMER_MEX_CETES_364D, 80% S&P_VALMER_MEX_BONOS_5A, menos los costos de la serie de que se trate. Estos índices y la referencia específica para el fondo pueden ser consultados en www.finaccess.com.mx.

f) El fondo no forma parte de ningún consorcio empresarial, por lo que no realizará inversiones en dicho concepto.

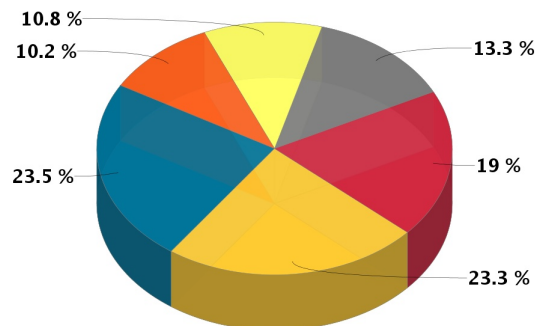
g) No celebrará operaciones con instrumentos financieros derivados ni notas estructuradas o valores respaldados por activos, y no celebrará operaciones de préstamo de valores.

Composición de la Cartera de Inversión:

Principales inversiones en el mes de diciembre del 2018

Clave de Pizarra	Emisora	Tipo	Monto (\$)	% Part
1 LD_BONDES2_200702	GUBERNAMENTAL	Reporto	345,156,340	20%
2 S_UDIBONO_201210	GUBERNAMENTAL	Deuda	154,434,417	9%
3 M_BONOS_270603	GUBERNAMENTAL	Deuda	87,058,355	5%
4 91_GMXT_17-2	GMXT	Deuda	81,751,420	5%
5 M_BONOS_220609	GUBERNAMENTAL	Deuda	67,081,184	4%
6 91_KIMBER_09-4	KIMBER	Deuda	63,728,638	4%
7 91_LALA_18-2	LALA	Deuda	60,973,511	4%
8 JE_AMX_0619	AMX	Deuda	56,229,437	3%
9 91_FUNO_17-2	FUNO	Deuda	55,805,576	3%
10 91_GRUMA_18	GRUMA	Deuda	53,848,186	3%
Otros			682,638,759	40%
Total			1,708,705,824	100%

Por Sector de Actividad Económica



■ Gubernamental ■ Gubernamental REPO
■ Servicios financieros ■ Otros ■ Industrial
■ Transportes y comunicaciones

Comisiones y Remuneraciones por la Prestación de Servicios

i) Comisiones Pagadas Directamente por el Cliente

Concepto	Serie más representativa			
	M1		F6	
	%	\$	%	\$
Incumplimiento del plazo mínimo de permanencia	N/A	N/A	N/A	N/A
Incumplimiento del saldo mínimo de Inversión	N/A	N/A	N/A	N/A
Compra de acciones	N/A	N/A	N/A	N/A
Venta de acciones	N/A	N/A	N/A	N/A
Servicio por asesoría	N/A	N/A	N/A	N/A
Servicio de custodia de Activos Objeto de Inversión	N/A	N/A	N/A	N/A
Servicio de administración de acciones	N/A	N/A	N/A	N/A
Otras	N/A	N/A	N/A	N/A
Total	N/A	N/A	N/A	N/A

ii) Comisiones Pagadas por el Fondo de Inversión

Concepto	Serie más representativa			
	M1		F6	
	%	\$	%	\$
Administración de activos	0.5912%	\$5.9117	0.3547%	\$3.5470
Administración Activos / sobre desempeño	0.0000%	0.0000	0.0000%	0.0000
Distribución de acciones	0.0000%	0.0000	0.0000%	0.0000
Valuación de acciones	0.0075%	\$0.0750	0.0075%	\$0.0754
Depósito de Activos Objeto de Inversión	0.0374%	\$0.3740	0.0375%	\$0.3751
Depósito de acciones	0.0000%	0.0000	0.0000%	0.0000
Contabilidad	0.0091%	\$0.0911	0.0092%	\$0.0916
Otras	0.0260%	\$0.2604	0.0262%	\$0.2622
Total	0.6712%	\$6.7122	0.4351%	\$4.3512

* Por cada \$1,000 pesos invertidos

** La comisión por distribución se encuentra incluida en la cuota de administración.

Política para la Compra-Venta de Acciones

Plazo mínimo de permanencia	No existe	Liquidez	Diaria
Recepción de órdenes	Días hábiles	Horario	9:00 - 13:00 hrs.
Ejecución de operaciones	Compra: diariamente Venta: semanalmente (martes)	Límites de recompra	10%
Liquidación de operaciones	Diariamente (48 hrs.)	Diferencial*	El Fondo no ha aplicado diferencial

* El fondo de inversión, ante condiciones desordenadas de mercado u operaciones inusuales, podrá aplicar a las operaciones de compraventa de sus acciones, un diferencial sobre el precio autorizado de valuación de dichas acciones que se haya determinado previamente y conservarlo a favor de los inversionistas que permanezcan en el fondo.

Prestadores de Servicios

Operadora	Finaccess México, S.A. de C.V. Sociedad Operadora de Fondos de Inversión
Distribuidora(s)	Finaccess México, S.A. de C.V. Sociedad Operadora de Fondos de Inversión GBM Administradora de Activos, S.A. de C.V., J.P. Morgan Grupo Financiero, S.A. de C.V., INVEX Operadora, S.A. de C.V., Banco Actinver S.A. De C.V., Actinver Casa de Bolsa S.A. De C.V., Banco Credit Suisse México S.A. de C.V., CIBanco, S.A., Banco Santander (México) S.A., Institución de Banca Múltiple
Valuadora	Operadora Covaf, S.A. de C.V., Sociedad Operadora Limitada de Fondos de Inversión.
Institución Calificadora de Valores	Fitch México, S.A. de C.V.

Centro de Atención al Cliente

Contacto	Teresa García Martínez
Número Telefónico	(55) 5081 - 1000
Horario	9:00 - 18:00 hrs.

Página(s) Electrónica(s)

Página de internet Operadora	www.finaccess.com.mx
Página de internet Distribuidora	www.finaccess.com.mx www.gbm.com.mx, www.jpmorgan.com, www.invex.com, www.actinver.com, www.credit-suisse.com/mx, www.cibanco.com, www.santander.com.mx

Información sobre comisiones y remuneraciones

Las comisiones por compra y venta de acciones pueden disminuir el monto total de su inversión. Esto implica que usted recibirá un monto menor después de una operación. Lo anterior junto con las comisiones pagadas por el fondo, representa una reducción del rendimiento total que recibiría por su inversión en el fondo.

Algunos prestadores de servicios pueden establecer acuerdos con el fondo y ofrecerle descuentos por sus servicios. Para conocer de su existencia y el posible beneficio para usted, pregunte con su distribuidor.

El prospecto de información contiene un mayor detalle de los conflictos de interés a los que pudiera estar sujeto.

Advertencias

El fondo de inversión no cuenta con garantía alguna del IPAB, ni de la sociedad operadora, ni del grupo financiero que, en su caso, esta última pertenezca. La inversión en el fondo se encuentra respaldada por el monto de su patrimonio. La inscripción en el Registro Nacional de Valores tendrá efectos declarativos y no convalidan los actos jurídicos que sean nulos de conformidad con las leyes aplicables, ni implican certificación sobre la bondad de los valores inscritos en el mismo, o sobre la solvencia, liquidez o calidad crediticia del fondo de inversión. Ningún intermediario financiero apoderado para celebrar operaciones con el público, o cualquier otra persona está autorizado para proporcionar información o hacer declaración adicional al contenido del presente documento o el prospecto de información al público inversionista, por lo que deberán entenderse como no autorizadas por el fondo.

Para mayor información, visite la página electrónica de nuestra operadora y/o distribuidoras, donde podrá consultar el prospecto de información al público inversionista del fondo, así como la información actualizada sobre la cartera del fondo.

El presente documento y el prospecto de información al público inversionista, son los únicos documentos de venta que reconoce el fondo de inversión como válidos.

DOCUMENTO CON INFORMACIÓN CLAVE PARA LA INVERSIÓN

Administrado por Finaccess México, S.A. de C.V. Sociedad Operadora de Fondos de Inversión

finaccess
fondos de inversión

Latin 14, S.A. de C.V., Fondo de Inversión en Instrumentos de Deuda

Tipo	Fondo de Inversión en Instrumentos de Deuda	Clase y Serie Accionaria	Posibles adquirientes	Montos mínimos de inversión (\$)
Categoría	Discrecional Deuda (IDDIS)	M2	Personas Morales	\$50,000,000.00
Clave de pizarra	AXESCS			
Calificación	AAAf/s6			
Fecha de Autorización	27 de Abril de 2017			

El valor de un fondo de inversión cualquiera que sea su política de inversión, está sujeto a la fluctuación de los mercados, por lo que el inversionista puede obtener ganancias o pérdidas.

Objetivo de Inversión

El fondo tiene como objetivo la inversión en instrumentos de deuda principalmente denominados en pesos y/o en unidades de inversión ("UDI's") con una estrategia de duración discrecional, es decir con una cartera que se pueda ajustar de acuerdo a la perspectiva fundamental que se tenga sobre el valor marginal de la curva local, buscando capitalizar activamente los movimientos del mercado. Considerando los objetivos del fondo, se recomienda que el inversionista mantenga su inversión por un tiempo mayor a cinco años.

Información Relevante

Para la operación del fondo, se contará con los servicios de BANCO CREDIT SUISSE (MEXICO), S.A., INSTITUCION DE BANCA MÚLTIPLE, quien proveerá la asesoría en la selección de los emisores que integrarán la cartera de inversión del Fondo

Los fondos de inversión no cuentan con asamblea de accionistas, consejo de administración o comisario.

Las funciones de la asamblea de accionistas, así como las actividades del consejo de administración están encomendadas a Finaccess México.

La vigilancia del Fondo de inversión está asignada al contralor normativo de dicha sociedad operadora.

Se trata de un Fondo que por su grado de especialización se recomienda a inversionistas con amplios conocimientos financieros

El Valor en Riesgo (VaR) de la cartera de inversión con respecto a sus activos netos es de 1.5% con una probabilidad del 95%. La pérdida que en un escenario pesimista (5 en 100 veces) puede enfrentar la sociedad de inversión en un lapso de un día, es de \$15 pesos por cada 1,000 invertidos. (Este dato es solo una estimación, las expectativas de pérdida podrían ser mayores, incluso por el monto total de la inversión realizada). La definición de valor en riesgo es válida únicamente en condiciones normales de mercado.

Desempeño Histórico

Serie : M2

Índice de Referencia	%
VLMR_MEX_BONOS_5A	80%
VLMR_MEX_CETES_364D	20%

M2	Último Mes	Últimos 3 Meses	Últimos 12 Meses	2017	2016	2015
Rendimiento bruto	N/A	N/A	N/A	N/A	N/A	N/A
Rendimiento neto	N/A	N/A	N/A	N/A	N/A	N/A
Tasa libre de riesgo (Cetes 28 días, neto)	N/A	N/A	N/A	6.42%	3.53%	2.41%
Índice de Referencia	N/A	N/A	N/A	4.74%	-0.01%	4.17%

El rendimiento neto es después de comisiones y el que obtuvo el inversionista en el periodo. La tasa libre de riesgo es una tasa que no incluye descuentos por comisiones o cualquier otro gasto. El desempeño de la sociedad en el pasado, no necesariamente es indicativo del desempeño que tendrá en el futuro.

Régimen y Política de Inversión

a) Políticas de inversión: El fondo sigue una estrategia de administración activa y tomará riesgos buscando aprovechar oportunidades de mercado para tratar de obtener un rendimiento por arriba de su base de referencia.

b) El Fondo invertirá principalmente en valores de deuda denominados en pesos y/o en UDI's, siendo estos los emitidos por el Gobierno Federal, por el Banco de México, así como por gobiernos estatales o municipales, bancarios, corporativos, valores respaldados por activos, y reportos en valores gubernamentales, Exchange Traded Funds de deuda ("ETF's" por sus siglas en inglés), valores de deuda que se encuentren listados en el SIC, fondos de inversión de deuda y depósitos a la vista.

c) El fondo está clasificado como de largo plazo, por lo que la duración de su cartera deberá ser superior a tres años.

d) La inversión en valores denominados en otras monedas será únicamente complementaria en períodos de alta volatilidad de los mercados para limitar el riesgo de una cartera de largo plazo.

e) El índice de referencia para comparar el rendimiento del fondo estará compuesto de la siguiente manera: 20% S&P_VALMER_MEX_CETES_364D, 80% S&P_VALMER_MEX_BONOS_5A, menos los costos de la serie de que se trate. Estos índices y la referencia específica para el fondo pueden ser consultados en www.finaccess.com.mx.

f) El fondo no forma parte de ningún consorcio empresarial, por lo que no realizará inversiones en dicho concepto.

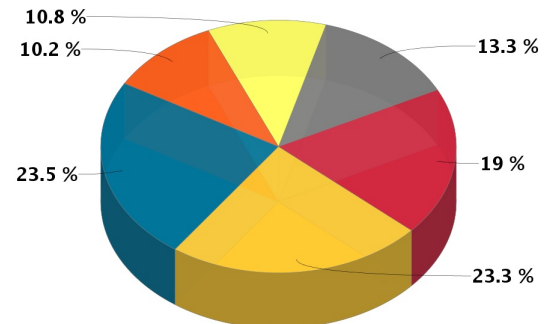
g) No celebrará operaciones con instrumentos financieros derivados ni notas estructuradas o valores respaldados por activos, y no celebrará operaciones de préstamo de valores.

Composición de la Cartera de Inversión:

Principales inversiones en el mes de diciembre del 2018

Clave de Pizarra	Emisora	Tipo	Monto (\$)	% Part
1 LD_BONDES2_200702	GUBERNAMENTAL	Reporto	345,156,340	20%
2 S_UDIBONO_201210	GUBERNAMENTAL	Deuda	154,434,417	9%
3 M_BONOS_270603	GUBERNAMENTAL	Deuda	87,058,355	5%
4 91_GMXT_17-2	GMXT	Deuda	81,751,420	5%
5 M_BONOS_220609	GUBERNAMENTAL	Deuda	67,081,184	4%
6 91_KIMBER_09-4	KIMBER	Deuda	63,728,638	4%
7 91_LALA_18-2	LALA	Deuda	60,973,511	4%
8 JE_AMX_0619	AMX	Deuda	56,229,437	3%
9 91_FUNO_17-2	FUNO	Deuda	55,805,576	3%
10 91_GRUMA_18	GRUMA	Deuda	53,848,186	3%
Otros			682,638,759	40%
Total			1,708,705,824	100%

Por Sector de Actividad Económica



■ Gubernamental ■ Gubernamental REPO
■ Servicios financieros ■ Otros ■ Industrial
■ Transportes y comunicaciones

Comisiones y Remuneraciones por la Prestación de Servicios

i) Comisiones Pagadas Directamente por el Cliente

Concepto	Serie más representativa			
	M2		F6	
	%	\$	%	\$
Incumplimiento del plazo mínimo de permanencia	N/A	N/A	N/A	N/A
Incumplimiento del saldo mínimo de Inversión	N/A	N/A	N/A	N/A
Compra de acciones	N/A	N/A	N/A	N/A
Venta de acciones	N/A	N/A	N/A	N/A
Servicio por asesoría	N/A	N/A	N/A	N/A
Servicio de custodia de Activos Objeto de Inversión	N/A	N/A	N/A	N/A
Servicio de administración de acciones	N/A	N/A	N/A	N/A
Otras	N/A	N/A	N/A	N/A
Total	N/A	N/A	N/A	N/A

ii) Comisiones Pagadas por el Fondo de Inversión

Concepto	Serie más representativa			
	M2		F6	
	%	\$	%	\$
Administración de activos	0.0000%	0.0000	0.3547%	\$3.5470
Administración Activos / sobre desempeño	0.0000%	0.0000	0.0000%	0.0000
Distribución de acciones	0.0000%	0.0000	0.0000%	0.0000
Valuación de acciones	0.0000%	0.0000	0.0075%	\$0.0754
Depósito de Activos Objeto de Inversión	0.0000%	0.0000	0.0375%	\$0.3751
Depósito de acciones	0.0000%	0.0000	0.0000%	0.0000
Contabilidad	0.0000%	0.0000	0.0092%	\$0.0916
Otras	0.0000%	0.0000	0.0262%	\$0.2622
Total	0.0000%	0.0000	0.4351%	\$4.3512

* Por cada \$1,000 pesos invertidos

** La comisión por distribución se encuentra incluida en la cuota de administración.

Política para la Compra-Venta de Acciones

Plazo mínimo de permanencia	No existe	Liquidez	Diaria
Recepción de órdenes	Días hábiles	Horario	9:00 - 13:00 hrs.
Ejecución de operaciones	Compra: diariamente Venta: semanalmente (martes)	Límites de recompra	10%
Liquidación de operaciones	Diariamente (48 hrs.)	Diferencial*	El Fondo no ha aplicado diferencial

* El fondo de inversión, ante condiciones desordenadas de mercado u operaciones inusuales, podrá aplicar a las operaciones de compraventa de sus acciones, un diferencial sobre el precio autorizado de valuación de dichas acciones que se haya determinado previamente y conservarlo a favor de los inversionistas que permanezcan en el fondo.

Prestadores de Servicios

Operadora	Finaccess México, S.A. de C.V. Sociedad Operadora de Fondos de Inversión
Distribuidora(s)	Finaccess México, S.A. de C.V. Sociedad Operadora de Fondos de Inversión GBM Administradora de Activos, S.A. de C.V., J.P. Morgan Grupo Financiero, S.A. de C.V., INVEX Operadora, S.A. de C.V., Banco Actinver S.A. De C.V., Actinver Casa de Bolsa S.A. De C.V., Banco Credit Suisse México S.A. de C.V., CIBanco, S.A., Banco Santander (México) S.A., Institución de Banca Múltiple
Valuadora	Operadora Covaf, S.A. de C.V., Sociedad Operadora Limitada de Fondos de Inversión.
Institución Calificadora de Valores	Fitch México, S.A. de C.V.

Centro de Atención al Cliente

Contacto	Teresa García Martínez
Número Telefónico	(55) 5081 - 1000
Horario	9:00 - 18:00 hrs.

Página(s) Electrónica(s)

Página de internet Operadora	www.finaccess.com.mx
Página de internet Distribuidora	www.finaccess.com.mx www.gbm.com.mx, www.jpmorgan.com, www.invex.com, www.actinver.com, www.credit-suisse.com/mx, www.cibanco.com, www.santander.com.mx

Información sobre comisiones y remuneraciones

Las comisiones por compra y venta de acciones pueden disminuir el monto total de su inversión. Esto implica que usted recibirá un monto menor después de una operación. Lo anterior junto con las comisiones pagadas por el fondo, representa una reducción del rendimiento total que recibiría por su inversión en el fondo.

Algunos prestadores de servicios pueden establecer acuerdos con el fondo y ofrecerle descuentos por sus servicios. Para conocer de su existencia y el posible beneficio para usted, pregunte con su distribuidor.

El prospecto de información contiene un mayor detalle de los conflictos de interés a los que pudiera estar sujeto.

Advertencias

El fondo de inversión no cuenta con garantía alguna del IPAB, ni de la sociedad operadora, ni del grupo financiero que, en su caso, esta última pertenezca. La inversión en el fondo se encuentra respaldada por el monto de su patrimonio. La inscripción en el Registro Nacional de Valores tendrá efectos declarativos y no convalidan los actos jurídicos que sean nulos de conformidad con las leyes aplicables, ni implican certificación sobre la bondad de los valores inscritos en el mismo, o sobre la solvencia, liquidez o calidad crediticia del fondo de inversión. Ningún intermediario financiero apoderado para celebrar operaciones con el público, o cualquier otra persona está autorizado para proporcionar información o hacer declaración adicional al contenido del presente documento o el prospecto de información al público inversionista, por lo que deberán entenderse como no autorizadas por el fondo.

Para mayor información, visite la página electrónica de nuestra operadora y/o distribuidoras, donde podrá consultar el prospecto de información al público inversionista del fondo, así como la información actualizada sobre la cartera del fondo.

El presente documento y el prospecto de información al público inversionista, son los únicos documentos de venta que reconoce el fondo de inversión como válidos.

DOCUMENTO CON INFORMACIÓN CLAVE PARA LA INVERSIÓN

Administrado por Finaccess México, S.A. de C.V. Sociedad Operadora de Fondos de Inversión

finaccess
fondos de inversión

Latín 14, S.A. de C.V., Fondo de Inversión en Instrumentos de Deuda

Tipo	Fondo de Inversión en Instrumentos de Deuda	Clase y Serie Accionaria	Posibles adquirientes	Montos mínimos de inversión (\$)
Categoría	Discrecional Deuda (IDDIS)	M3	Personas Morales	\$250,000,000.00
Clave de pizarra	AXESCS			
Calificación	AAAf/s6			
Fecha de Autorización	27 de Abril de 2017			

El valor de un fondo de inversión cualquiera que sea su política de inversión, está sujeto a la fluctuación de los mercados, por lo que el inversionista puede obtener ganancias o pérdidas.

Objetivo de Inversión

El fondo tiene como objetivo la inversión en instrumentos de deuda principalmente denominados en pesos y/o en unidades de inversión ("UDI's") con una estrategia de duración discrecional, es decir con una cartera que se pueda ajustar de acuerdo a la perspectiva fundamental que se tenga sobre el valor marginal de la curva local, buscando capitalizar activamente los movimientos del mercado. Considerando los objetivos del fondo, se recomienda que el inversionista mantenga su inversión por un tiempo mayor a cinco años.

Información Relevante

Para la operación del fondo, se contará con los servicios de BANCO CREDIT SUISSE (MEXICO), S.A., INSTITUCION DE BANCA MÚLTIPLE, quien proveerá la asesoría en la selección de los emisores que integrarán la cartera de inversión del Fondo

Los fondos de inversión no cuentan con asamblea de accionistas, consejo de administración o comisario.

Las funciones de la asamblea de accionistas, así como las actividades del consejo de administración están encomendadas a Finaccess México.

La vigilancia del Fondo de inversión está asignada al contralor normativo de dicha sociedad operadora.

Se trata de un Fondo que por su grado de especialización se recomienda a inversionistas con amplios conocimientos financieros

El Valor en Riesgo (VaR) de la cartera de inversión con respecto a sus activos netos es de 1.5% con una probabilidad del 95%. La pérdida que en un escenario pesimista (5 en 100 veces) puede enfrentar la sociedad de inversión en un lapso de un día, es de \$15 pesos por cada 1,000 invertidos. (Este dato es solo una estimación, las expectativas de pérdida podrían ser mayores, incluso por el monto total de la inversión realizada). La definición de valor en riesgo es válida únicamente en condiciones normales de mercado.

Desempeño Histórico

Serie : M3

Índice de Referencia	%
VLMR_MEX_BONOS_5A	80%
VLMR_MEX_CETES_364D	20%

M3	Último Mes	Últimos 3 Meses	Últimos 12 Meses	2017	2016	2015
Rendimiento bruto	N/A	N/A	N/A	N/A	N/A	N/A
Rendimiento neto	N/A	N/A	N/A	N/A	N/A	N/A
Tasa libre de riesgo (Cetes 28 días, neto)	N/A	N/A	N/A	6.42%	3.53%	2.41%
Índice de Referencia	N/A	N/A	N/A	4.84%	0.09%	4.27%

El rendimiento neto es después de comisiones y el que obtuvo el inversionista en el periodo. La tasa libre de riesgo es una tasa que no incluye descuentos por comisiones o cualquier otro gasto. El desempeño de la sociedad en el pasado, no necesariamente es indicativo del desempeño que tendrá en el futuro.

Régimen y Política de Inversión

a) Políticas de inversión: El fondo sigue una estrategia de administración activa y tomará riesgos buscando aprovechar oportunidades de mercado para tratar de obtener un rendimiento por arriba de su base de referencia.

b) El Fondo invertirá principalmente en valores de deuda denominados en pesos y/o en UDI's, siendo estos los emitidos por el Gobierno Federal, por el Banco de México, así como por gobiernos estatales o municipales, bancarios, corporativos, valores respaldados por activos, y reportos en valores gubernamentales, Exchange Traded Funds de deuda ("ETF's" por sus siglas en inglés), valores de deuda que se encuentren listados en el SIC, fondos de inversión de deuda y depósitos a la vista.

c) El fondo está clasificado como de largo plazo, por lo que la duración de su cartera deberá ser superior a tres años.

d) La inversión en valores denominados en otras monedas será únicamente complementaria en periodos de alta volatilidad de los mercados para limitar el riesgo de una cartera de largo plazo.

e) El índice de referencia para comparar el rendimiento del fondo estará compuesto de la siguiente manera: 20% S&P_VALMER_MEX_CETES_364D, 80% S&P_VALMER_MEX_BONOS_5A, menos los costos de la serie de que se trate. Estos índices y la referencia específica para el fondo pueden ser consultados en www.finaccess.com.mx.

f) El fondo no forma parte de ningún consorcio empresarial, por lo que no realizará inversiones en dicho concepto.

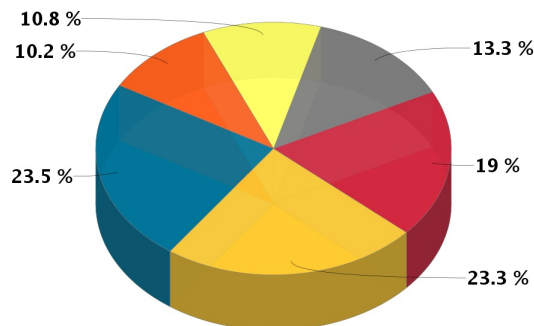
g) No celebrará operaciones con instrumentos financieros derivados ni notas estructuradas o valores respaldados por activos, y no celebrará operaciones de préstamo de valores.

Composición de la Cartera de Inversión:

Principales inversiones en el mes de diciembre del 2018

Clave de Pizarra	Emisora	Tipo	Monto (\$)	% Part
1 LD_BONDES2_200702	GUBERNAMENTAL	Reporto	345,156,340	20%
2 S_UDIBONO_201210	GUBERNAMENTAL	Deuda	154,434,417	9%
3 M_BONOS_270603	GUBERNAMENTAL	Deuda	87,058,355	5%
4 91_GMXT_17-2	GMXT	Deuda	81,751,420	5%
5 M_BONOS_220609	GUBERNAMENTAL	Deuda	67,081,184	4%
6 91_KIMBER_09-4	KIMBER	Deuda	63,728,638	4%
7 91_LALA_18-2	LALA	Deuda	60,973,511	4%
8 JE_AMX_0619	AMX	Deuda	56,229,437	3%
9 91_FUNO_17-2	FUNO	Deuda	55,805,576	3%
10 91_GRUMA_18	GRUMA	Deuda	53,848,186	3%
Otros			682,638,759	40%
Total			1,708,705,824	100%

Por Sector de Actividad Económica



■ Gubernamental ■ Gubernamental REPO
■ Servicios financieros ■ Otros ■ Industrial
■ Transportes y comunicaciones

Comisiones y Remuneraciones por la Prestación de Servicios

i) Comisiones Pagadas Directamente por el Cliente

Concepto	Serie más representativa			
	M3		F6	
	%	\$	%	\$
Incumplimiento del plazo mínimo de permanencia	N/A	N/A	N/A	N/A
Incumplimiento del saldo mínimo de Inversión	N/A	N/A	N/A	N/A
Compra de acciones	N/A	N/A	N/A	N/A
Venta de acciones	N/A	N/A	N/A	N/A
Servicio por asesoría	N/A	N/A	N/A	N/A
Servicio de custodia de Activos Objeto de Inversión	N/A	N/A	N/A	N/A
Servicio de administración de acciones	N/A	N/A	N/A	N/A
Otras	N/A	N/A	N/A	N/A
Total	N/A	N/A	N/A	N/A

ii) Comisiones Pagadas por el Fondo de Inversión

Concepto	Serie más representativa			
	M3		F6	
	%	\$	%	\$
Administración de activos	0.0000%	0.0000	0.3547%	\$3.5470
Administración Activos / sobre desempeño	0.0000%	0.0000	0.0000%	0.0000
Distribución de acciones	0.0000%	0.0000	0.0000%	0.0000
Valuación de acciones	0.0000%	0.0000	0.0075%	\$0.0754
Depósito de Activos Objeto de Inversión	0.0000%	0.0000	0.0375%	\$0.3751
Depósito de acciones	0.0000%	0.0000	0.0000%	0.0000
Contabilidad	0.0000%	0.0000	0.0092%	\$0.0916
Otras	0.0000%	0.0000	0.0262%	\$0.2622
Total	0.0000%	0.0000	0.4351%	\$4.3512

* Por cada \$1,000 pesos invertidos

** La comisión por distribución se encuentra incluida en la cuota de administración.

Política para la Compra-Venta de Acciones

Plazo mínimo de permanencia	No existe	Liquidez	Diaria
Recepción de órdenes	Días hábiles	Horario	9:00 - 13:00 hrs.
Ejecución de operaciones	Compra: diariamente Venta: semanalmente (martes)	Límites de recompra	10%
Liquidación de operaciones	Diariamente (48 hrs.)	Diferencial*	El Fondo no ha aplicado diferencial

* El fondo de inversión, ante condiciones desordenadas de mercado u operaciones inusuales, podrá aplicar a las operaciones de compraventa de sus acciones, un diferencial sobre el precio autorizado de valuación de dichas acciones que se haya determinado previamente y conservarlo a favor de los inversionistas que permanezcan en el fondo.

Prestadores de Servicios

Operadora	Finaccess México, S.A. de C.V. Sociedad Operadora de Fondos de Inversión
Distribuidora(s)	Finaccess México, S.A. de C.V. Sociedad Operadora de Fondos de Inversión GBM Administradora de Activos, S.A. de C.V., J.P. Morgan Grupo Financiero, S.A. de C.V., INVEX Operadora, S.A. de C.V., Banco Actinver S.A. De C.V., Actinver Casa de Bolsa S.A. De C.V., Banco Credit Suisse México S.A. de C.V., CIBanco, S.A., Banco Santander (México) S.A., Institución de Banca Múltiple
Valuadora	Operadora Covaf, S.A. de C.V., Sociedad Operadora Limitada de Fondos de Inversión.
Institución Calificadora de Valores	Fitch México, S.A. de C.V.

Centro de Atención al Cliente

Contacto	Teresa García Martínez
Número Telefónico	(55) 5081 - 1000
Horario	9:00 - 18:00 hrs.

Página(s) Electrónica(s)

Página de internet Operadora	www.finaccess.com.mx
Página de internet Distribuidora	www.finaccess.com.mx www.gbm.com.mx, www.jpmorgan.com, www.invex.com, www.actinver.com, www.credit-suisse.com/mx, www.cibanco.com, www.santander.com.mx

Información sobre comisiones y remuneraciones

Las comisiones por compra y venta de acciones pueden disminuir el monto total de su inversión. Esto implica que usted recibirá un monto menor después de una operación. Lo anterior junto con las comisiones pagadas por el fondo, representa una reducción del rendimiento total que recibiría por su inversión en el fondo.

Algunos prestadores de servicios pueden establecer acuerdos con el fondo y ofrecerle descuentos por sus servicios. Para conocer de su existencia y el posible beneficio para usted, pregunte con su distribuidor.

El prospecto de información contiene un mayor detalle de los conflictos de interés a los que pudiera estar sujeto.

Advertencias

El fondo de inversión no cuenta con garantía alguna del IPAB, ni de la sociedad operadora, ni del grupo financiero que, en su caso, esta última pertenezca. La inversión en el fondo se encuentra respaldada por el monto de su patrimonio. La inscripción en el Registro Nacional de Valores tendrá efectos declarativos y no convalidan los actos jurídicos que sean nulos de conformidad con las leyes aplicables, ni implican certificación sobre la bondad de los valores inscritos en el mismo, o sobre la solvencia, liquidez o calidad crediticia del fondo de inversión. Ningún intermediario financiero apoderado para celebrar operaciones con el público, o cualquier otra persona está autorizado para proporcionar información o hacer declaración adicional al contenido del presente documento o el prospecto de información al público inversionista, por lo que deberán entenderse como no autorizadas por el fondo.

Para mayor información, visite la página electrónica de nuestra operadora y/o distribuidoras, donde podrá consultar el prospecto de información al público inversionista del fondo, así como la información actualizada sobre la cartera del fondo.

El presente documento y el prospecto de información al público inversionista, son los únicos documentos de venta que reconoce el fondo de inversión como válidos.