

## AXESAPI - Fondo de Fondos Finaccess

**Clave de Pizarra:** AXESAPI  
Latin 8, S.A. de C.V., SIRV  
**Fecha de Inicio:** 25-May-2015

**Activos (mdp):** \$476.67

**Benchmark:**

50% CETES 182 días  
+ 20% BONOSM 5 años  
+ 18% Índice Bolsa Mexicana  
+ 12% Índice Bolsa Global ACWI

**Categoría:** Mayoritariamente en Valores de Deuda

**Adquirientes:** Personas Físicas, Personas Morales, PM No Contribuyentes, Fondos de Inversión

**Compras:** Mismo Día

**Liquidación:** 72 hs.

**Ventas:** Lunes

**Liquidación:** 72 hs.

**Horario:** 9:00 a 13:00hs

Información sobre las series y sus comisiones las puede encontrar en nuestro sitio en internet:

[www.finaccess.com.mx](http://www.finaccess.com.mx)

**FINACCESS MÉXICO S.A. DE C.V.**

Homero 1500-202  
Col. Polanco III Sección  
México, D.F. 11540

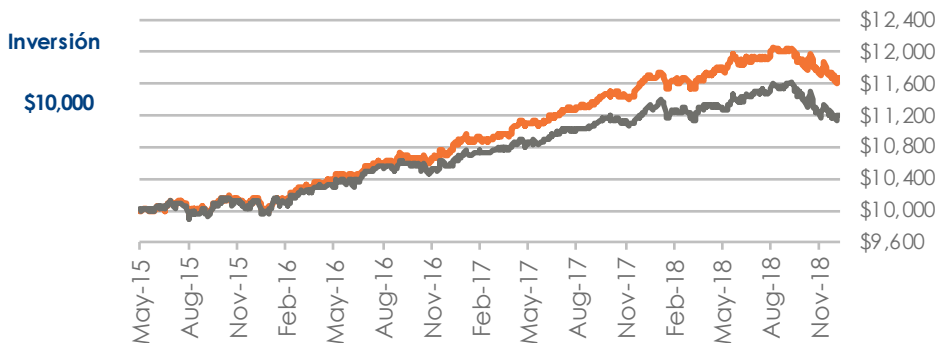


**Atención a Clientes**

(55) 5081-1010

**Descripción del Fondo**

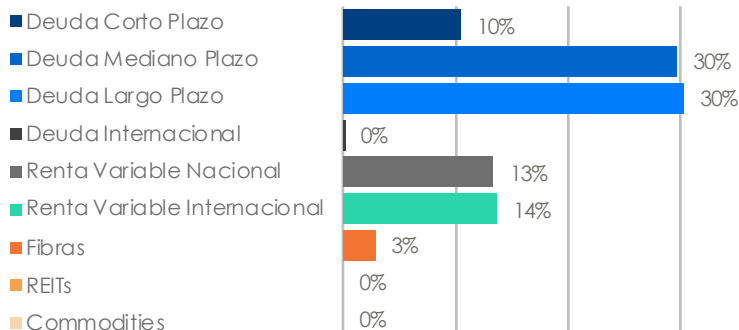
AXESAPI. Es un fondo de fondos que invierte en un portafolio balanceado de deuda y renta variable, tanto en el mercado nacional como en los internacionales. Contiene a todos los fondos propietarios de Finaccess México.



Rendimientos <sup>1</sup>	últ. 12 meses	2018	2017	últ. 3 años <sup>3</sup>	desde su inicio <sup>2</sup>
<b>AXESAPI F1</b>	<b>0.17%</b>	<b>0.17%</b>	<b>8.35%</b>	<b>4.90%</b>	<b>4.40%</b>
<b>Benchmark</b>	<b>-0.50%</b>	<b>-0.50%</b>	<b>6.51%</b>	<b>3.58%</b>	<b>3.13%</b>

<sup>1</sup>rendimientos netos <sup>2</sup> rendimiento anual a partir del 22-mayo-2015 <sup>3</sup>rendimiento anual

**Composición de la Cartera**

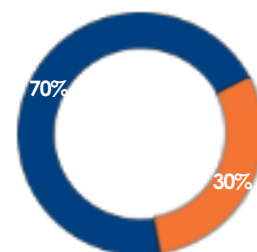


**Principales Emisoras**

FONDO	DESCRIPCION	%
AXESCP	Deuda Corto Plazo	10.3%
AXESMP	Deuda Mediano Plazo	30.0%
AXESLP	Deuda Largo Plazo	30.6%
AXESBMV	Renta Variable Nacional	15.1%
AXESGLO	Renta Variable Internacional	11.2%
AXESEDM	Renta Variable Europea	2.8%

**Tipo de Inversión**

■ Deuda ■ Renta Variable



**Moneda**

■ MXN ■ Divisas



Principales 10 100.0%