

AXESBMV - Fondo de Renta Variable Nacional

Clave de Pizarra: AXESBMV
Latin 6, S.A. de C.V., SIRV

Fecha de Inicio: 21-Abr-2015

Activos (mdp): \$751.87

Benchmark:

100% Índice Bolsa Mexicana

Categoría: Discrecional

Adquirientes: Personas Físicas,
Personas Morales, PM No Contribuyentes, Fondos de Inversión

Compras: Mismo Día

Liquidación: 48 hs.

Ventas: Mismo Día

Liquidación: 48 hs.

Horario: 9:00 a 13:00hs

Información sobre las series y sus comisiones las puede encontrar en nuestro sitio en internet:

www.finaccess.com.mx

FINACCESS MÉXICO S.A. DE C.V.

Homero 1500-202
Col. Polanco III Sección
México, D.F. 11540

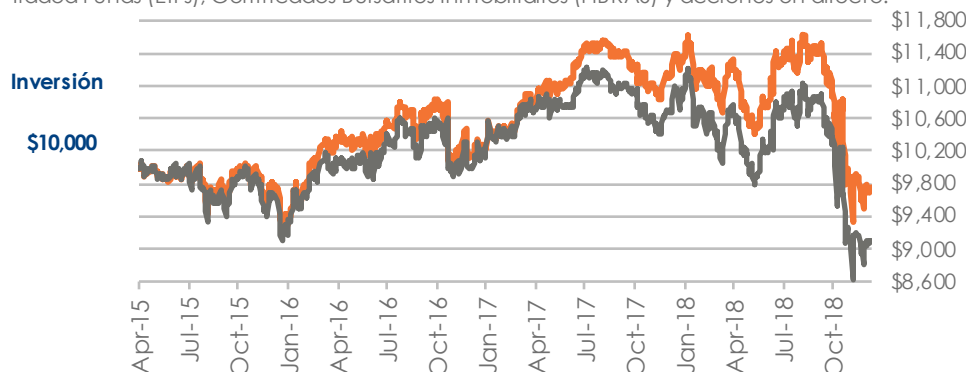


Atención a Clientes

(55) 5081-1010

Descripción del Fondo

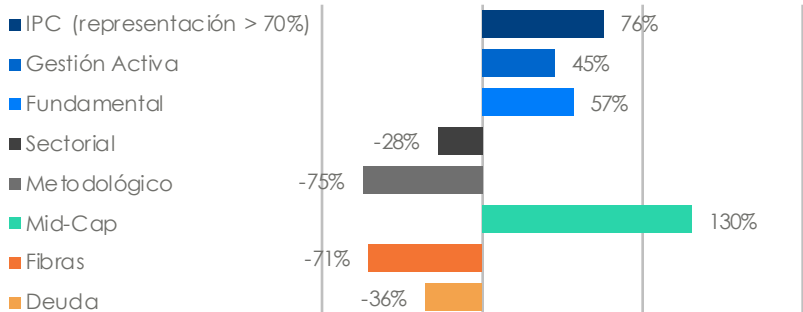
AXESBMV. Invierte en renta variable mexicana a través de otros fondos de inversión, Exchange Traded Funds (ETFs), Certificados Bursátiles Inmobiliarios (FIBRAS) y acciones en directo.



Rendimientos ¹	Últ. 12 meses	2018	2017	Últ. 3 años ³	desde su inicio ²
AXESBMV F3	-13.34%	-13.34%	9.61%	0.02%	-0.68%
Benchmark⁴	-16.06%	-16.06%	7.29%	-1.75%	-2.52%

¹rendimientos netos ²rendimiento anual a partir del 20-abr-2015 ³rendimiento anual

Composición de la Cartera

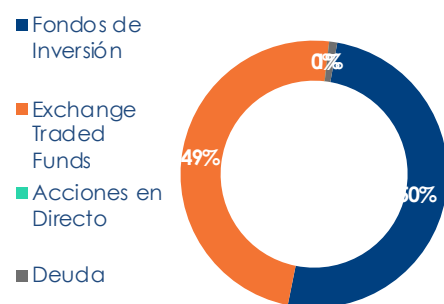


Principales Emisoras

EMISORA	ADMINISTRADOR	%
CRECE+	Compass	20.1%
NAFTRAC	iShares	15.6%
SCOT-RV	Scotia	15.0%
MEXTRAC	BBVA	13.0%
ILCTRAC	iShares	7.6%
FIBRA+	Compass	5.7%
GFNORTE	---	3.2%
FIBRATC	BBVA	3.1%
AMX	---	3.0%
WALMEX	---	2.9%

Principales 10 89.4%

Tipo de Emisor



Los fines de este documento son meramente informativos. Finaccess México, S.A. de C.V. no ofrece ni pretende garantizar de manera explícita o implícita la rentabilidad de los productos de inversión referidos en esta publicación. Los rendimientos históricos no garantizan resultados futuros. La información oficial completa se puede consultar en el Prospecto del Fondo.

⁴cambio benchmark: 24-septiembre-2018 ::: benchmark previo 80% IPC, 20% VLMR_MEX_CETES28D