

**AXESGLO - Fondo de Renta Variable Internacional**

**Clave de Pizarra:** AXESGLO  
Latin 7, S.A. de C.V., SIRV  
**Fecha de Inicio:** 22-Apr-2015

**Activos (mdp):** \$847.61

**Benchmark:**  
100% Índice Bolsas Globales (S&P Global BMI)

**Categoría:**  
Especializado en Acciones Internacionales

**Adquirientes:** Personas Físicas, Personas Morales, PM No Contribuyentes, Fondos de Inversión

**Compras:** Mismo Día

**Liquidación:** 48 hs.

**Ventas:** Mismo Día

**Liquidación:** 48 hs.

**Horario:** 9:00 a 13:00hs

Información sobre las series y sus comisiones las puede encontrar en nuestro sitio en internet:

[www.finaccess.com.mx](http://www.finaccess.com.mx)

**FINACCESS MÉXICO S.A. DE C.V.**

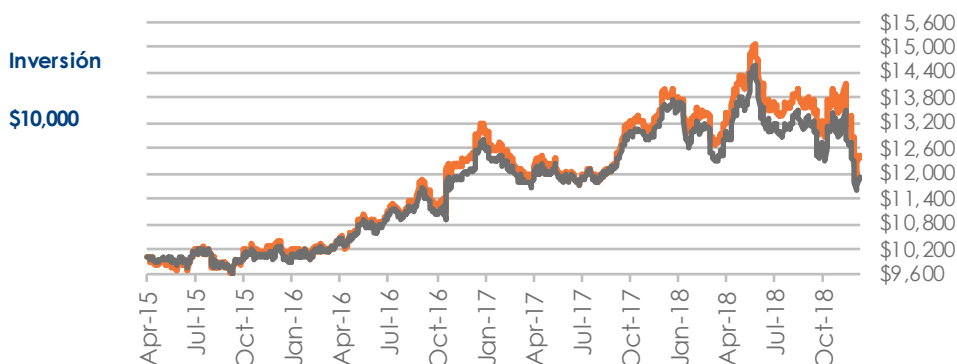
Homero 1500-202  
Col. Polanco III Sección  
México, D.F. 11540



**Atención a Clientes**  
(55) 5081-1010

**Descripción del Fondo**

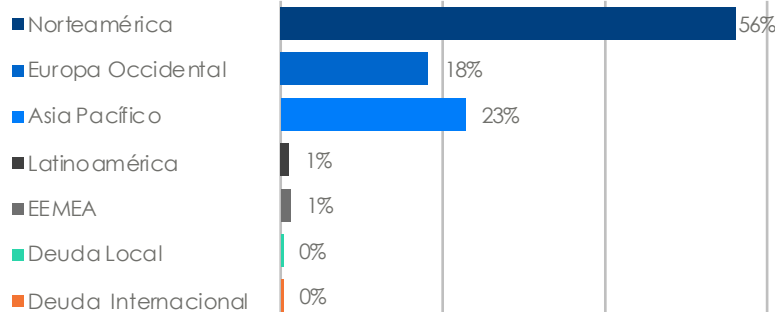
AXESGLO. Invierte mayoritariamente en renta variable internacional a través de Exchange Traded Funds (ETFs por sus siglas en inglés), y otros valores de renta variable que forman parte del SIC de la Bolsa Mexicana de Valores



Rendimientos <sup>1</sup>	últ. 12 meses	2018	2017	últ. 3 años <sup>3</sup>	desde su inicio <sup>2</sup>
<b>AXESGLO F3</b>	<b>-10.60%</b>	<b>-10.60%</b>	<b>12.21%</b>	<b>6.51%</b>	<b>5.97%</b>
<b>Benchmark<sup>4</sup></b>	<b>-12.29%</b>	<b>-12.29%</b>	<b>12.38%</b>	<b>5.39%</b>	<b>4.80%</b>

<sup>1</sup>rendimientos netos <sup>2</sup>rendimiento anual a partir del 13-abr-2015 <sup>3</sup>rendimiento anual

**Composición de la Cartera**



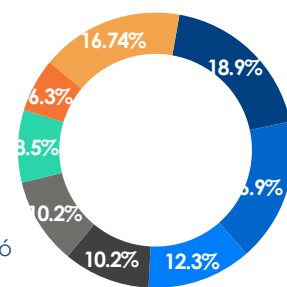
**Principales Emisoras**

CLAVE	REGION	TIPO	%
ITOT	USA	General	21.0%
ACWI	GLOBAL	General	15.5%
IEUR	EUROPA	General	13.9%
IPAC	ASIA	General	8.0%
IYW	USA	Tecnología	7.3%
AAXJ	ASIA exJAPON	General	6.3%
IEMG	EMERGENTES	General	5.4%
IYH	USA	Salud	4.1%
IYG	USA	Financiero	3.9%
IYC	USA	Consumo Discre	3.0%

**Principales 10 88.3%**

**Sectores**

- Financiero
- Tecnología
- Salud
- Industrial
- Consumo Discrecional
- Comunicación
- Energía
- Otros



Los fines de este documento son meramente informativos. Finaccess México, S.A. de C.V. no ofrece ni pretende garantizar de manera explícita o implícita la rentabilidad de los productos de inversión referidos en esta publicación. Los rendimientos históricos no garantizan resultados futuros. La información oficial completa se puede consultar en el Prospecto del Fondo.

<sup>4</sup> cambio benchmark: 24-septiembre-2018 ::: benchmark previo 70% Índice Bolsas Globales (MSCI-ACWI), 30% VLMR\_MEX\_CETES28D